


Nazwa i adres jednostki sprawozdawczej PUBLICZNA SZKOŁA PODSTAWOWA NR 3 STALOWA WOLA UL. WYSZYŃSKIEGO 14 37-450 STALOWA WOLA	BILANS jednostki budżetowej	Adresat: PREZYDENT MIASTA STALOWA WOLA
		Wysłać bez pisma przewodniego E3529F05148EB4BB 
Numer identyfikacyjny REGON 000837420	sporządzony na dzień 31-12-2022 r.	

AKTYWA	Stan na początek roku	Stan na koniec roku	PASYWA	Stan na początek roku	Stan na koniec roku
A Aktywa trwałe	10 544 461,04	10 252 201,37	A Fundusz	9 986 079,79	9 630 368,00
A.I Wartości niematerialne i prawne	0,00	0,00	A.I Fundusz jednostki	16 329 174,52	16 583 532,46
A.II Rzeczowe aktywa trwałe	10 544 461,04	10 252 201,37	A.II Wynik finansowy netto (+,-)	-6 343 094,73	-6 953 164,46
A.II.1 Środki trwałe	10 544 461,04	10 252 201,37	A.II.1 Zysk netto (+)	0,00	0,00
A.II.1.1 Grunty	0,00	0,00	A.II.2 Strata netto (-)	-6 343 094,73	-6 953 164,46
A.II.1.1.1 Grunty stanowiące własność jednostki samorządu terytorialnego, przekazane w użytkowanie wieczyste innym podmiotom	0,00	0,00	A.III Odpisy z wyniku finansowego (nadwyżka środków obrotowych) (-)	0,00	0,00
A.II.1.2 Budynki, lokale i obiekty inżynierii lądowej i wodnej	10 482 436,67	10 186 243,04	A.IV Fundusz mienia zlikwidowanych jednostek	0,00	0,00
A.II.1.3 Urządzenia techniczne i maszyny	56 445,08	62 471,27	B Fundusze placówek	0,00	0,00
A.II.1.4 Środki transportu	0,00	0,00	C Państwowe fundusze celowe	0,00	0,00
A.II.1.5 Inne środki trwałe	5 579,29	3 487,06	D Zobowiązania i rezerwy na zobowiązania	744 874,35	728 947,23
A.II.2 Środki trwałe w budowie (inwestycje)	0,00	0,00	D.I Zobowiązania długoterminowe	0,00	0,00
A.II.3 Zaliczka na środki trwałe w budowie (inwestycje)	0,00	0,00	D.II Zobowiązania krótkoterminowe	744 874,35	728 947,23
A.III Należności długoterminowe	0,00	0,00	D.II.1 Zobowiązania z tytułu dostaw i usług	26 519,48	43 077,43
A.IV Długoterminowe aktywa finansowe	0,00	0,00	D.II.2 Zobowiązania wobec budżetów	24 165,00	20 721,00
A.IV.1 Akcje i udziały	0,00	0,00	D.II.3 Zobowiązania z tytułu ubezpieczeń i innych świadczeń	188 363,94	212 096,91
A.IV.2 Inne papiery wartościowe	0,00	0,00	D.II.4 Zobowiązania z tytułu wynagrodzeń	321 063,27	350 620,57

Krystyna Ziętek
(główny księgowy)

2023-03-13
(rok, miesiąc, dzień)

Danuta Teresa Bednarz
(kierownik jednostki)

SJO BeSTia

E3529F05148EB4BB

A.IV.3 Inne długoterminowe aktywa finansowe	0,00	0,00	D.II.5 Pozostałe zobowiązania	309,92	310,09
A.V Wartość mienia zlikwidowanych jednostek	0,00	0,00	D.II.6 Sumy obce (depozytowe, zabezpieczenie wykonania umów)	0,00	0,00
B Aktywa obrotowe	186 493,10	107 113,86	D.II.7 Rozliczenia z tytułu środków na wydatki budżetowe i z tytułu dochodów budżetowych	0,00	0,00
B.I Zapasy	2 040,36	4 992,59	D.II.8 Fundusze specjalne	184 452,74	102 121,23
B.I.1 Materiały	2 040,36	4 992,59	D.II.8.1 Zakładowy Fundusz Świadczeń Socjalnych	184 452,74	102 121,23
B.I.2 Półprodukty i produkty w toku	0,00	0,00	D.II.8.2 Inne fundusze	0,00	0,00
B.I.3 Produkty gotowe	0,00	0,00	D.III Rezerwy na zobowiązania	0,00	0,00
B.I.4 Towary	0,00	0,00	D.IV Rozliczenia międzyokresowe	0,00	0,00
B.II Należności krótkoterminowe	95 088,50	82 637,04			
B.II.1 Należności z tytułu dostaw i usług	0,00	0,04			
B.II.2 Należności od budżetów	0,00	0,00			
B.II.3 Należności z tytułu ubezpieczeń i innych świadczeń	0,00	0,00			
B.II.4 Pozostałe należności	95 088,50	82 637,00			
B.II.5 Rozliczenia z tytułu środków na wydatki budżetowe i z tytułu dochodów budżetowych	0,00	0,00			
B.III Krótkoterminowe aktywa finansowe	89 364,24	19 484,23			
B.III.1 Środki pieniężne w kasie	0,00	0,00			
B.III.2 Środki pieniężne na rachunkach bankowych	89 364,24	19 484,23			
B.III.3 Środki pieniężne państwowego funduszu celowego	0,00	0,00			
B.III.4 Inne środki pieniężne	0,00	0,00			
B.III.5 Akcje lub udziały	0,00	0,00			
B.III.6 Inne papiery wartościowe	0,00	0,00			
B.III.7 Inne krótkoterminowe aktywa finansowe	0,00	0,00			

Krystyna Ziętek
(główny księgowy)

2023-03-13

(rok, miesiąc, dzień)

Danuta Teresa Bednarz
(kierownik jednostki)

SJO BeSTia

E3529F05148EB4BB

Strona 2 z 4

B.IV Rozliczenia międzyokresowe	0,00	0,00			
Suma aktywów	10 730 954,14	10 359 315,23	Suma pasywów	10 730 954,14	10 359 315,23

 Krystyna Ziętek
 (główny księgowy)

SJO BeSTia

 2023-03-13
 (rok, miesiąc, dzień)

E3529F05148EB4BB

 Danuta Teresa Bednarz
 (kierownik jednostki)


Krystyna Ziętek
(główny księgowy)

SJO BeSTia

2023-03-13
(rok, miesiąc, dzień)

E3529F05148EB4BB

Danuta Teresa Bednarz
(kierownik jednostki)

Nazwa i adres jednostki sprawozdawczej PUBLICZNA SZKOŁA PODSTAWOWA NR 3 STALOWA WOLA UL. WYSZYŃSKIEGO 14 37-450 STALOWA WOLA	Wyciąg z danych zawartych w załączniku 'Informacja dodatkowa' sporządzony na dzień: 31-12-2022 r.	Adresat: PREZYDENT MIASTA STALOWA WOLA
Numer identyfikacyjny REGON 000837420		9F3CDD3AEE516204 

II. Dodatkowe informacje i objaśnienia obejmują w szczególności:		
	Wyszczególnienie	Kwota
1.7.	Kwota odpisu aktualizującego należności finansowe z tytułu pożyczek udzielonych ze środków budżetu JST utworzonego na podstawie art. 35b ust. 1 ustawy o rachunkowości - ujęta w poz. 1.7 Informacji dodatkowej	0,00
1.10.	kwotę zobowiązań w sytuacji gdy jednostka kwalifikuje umowy leasingu zgodnie z przepisami podatkowymi (leasing operacyjny), a według przepisów o rachunkowości byłby to leasing finansowy lub zwrotny z podziałem na kwotę zobowiązań z tytułu leasingu finansowego lub leasingu zwrotnego	0,00
1.10.1.	Łączna kwota zobowiązań z tytułu leasingu finansowego wykazana w pozycji 1.10	0,00
1.10.2.	Łączna kwota zobowiązań z tytułu leasingu zwrotnego wykazana w pozycji 1.10	0,00
1.12.	łączną kwotę zobowiązań warunkowych, w tym również udzielonych przez jednostkę gwarancji i poręczeń, także wekslowych, niewykazanych w bilansie, ze wskazaniem zobowiązań zabezpieczonych na majątku jednostki oraz charakteru i formy tych zabezpieczeń	0,00

Potwierdzenie za zgodność z danymi w Informacji dodatkowej

Krystyna Ziętek
(główny księgowy)

2023.03.13
rok mies. dzień

Danuta Teresa Bednarz
(kierownik jednostki)

Wyciąg z danych zawartych w załączniku 'Informacja dodatkowa'


Symbol	Wyszczególnienie	Uwaga JST
--------	------------------	-----------

Potwierdzenie za zgodność z danymi w Informacji dodatkowej

Krystyna Ziętek
(główny księgowy)

2023.03.13
rok mies. dzień

Danuta Teresa Bednarz
(kierownik jednostki)

Nazwa i adres jednostki sprawozdawczej PUBLICZNA SZKOŁA PODSTAWOWA NR 3 STALOWA WOLA UL. WYSZYŃSKIEGO 14 37-450 STALOWA WOLA	Rachunek zysków i strat jednostki (wariant porównawczy) sporządzony na dzień 31-12-2022 r.	Adresat: PREZYDENT MIASTA STALOWA WOLA	
Numer identyfikacyjny REGON 000837420		Wysłać bez pisma przewodniego 23376E6BC15D9A05 	
		Stan na koniec roku poprzedniego	Stan na koniec roku bieżącego
A. Przychody netto z podstawowej działalności operacyjnej	0,00	0,00	
A. Przychody netto z podstawowej działalności operacyjnej	107 324,00	212 155,00	
A.I. Przychody netto ze sprzedaży produktów	107 208,00	212 066,00	
A.II. Zmiana stanu produktów (zwiększenie - wartość dodatnia, zmniejszenie - wartość ujemna)	0,00	0,00	
A.III. Koszt wytworzenia produktów na własne potrzeby jednostki	0,00	0,00	
A.IV. Przychody netto ze sprzedaży towarów i materiałów	0,00	0,00	
A.V. Dotacje na finansowanie działalności podstawowej	0,00	0,00	
A.VI. Przychody z tytułu dochodów budżetowych	116,00	89,00	
B. Koszty działalności operacyjnej	6 453 079,21	7 167 378,24	
B.I. Amortyzacja	318 306,03	314 959,66	
B.II. Zużycie materiałów i energii	422 401,51	676 440,09	
B.III. Usługi obce	40 052,83	50 648,01	
B.IV. Podatki i opłaty	4 918,00	11 449,96	
B.V. Wynagrodzenia	4 539 176,90	4 883 554,13	
B.VI. Ubezpieczenia społeczne i inne świadczenia dla pracowników	1 116 599,74	1 219 850,99	
B.VII. Pozostałe koszty rodzajowe	11 624,20	10 475,40	
B.VIII. Wartość sprzedanych towarów i materiałów	0,00	0,00	
B.IX. Inne świadczenia finansowane z budżetu	0,00	0,00	
B.X. Pozostałe obciążenia	0,00	0,00	
C. Zysk (strata) z działalności podstawowej (A - B)	-6 345 755,21	-6 955 223,24	
D. Pozostałe przychody operacyjne	2 660,48	2 058,78	
D.I. Zysk ze zbycia niefinansowych aktywów trwałych	0,00	0,00	
D.II. Dotacje	0,00	0,00	
D.III. Inne przychody operacyjne	2 660,48	2 058,78	

Krystyna Ziętek
główny księgowy

2023-03-13
rok, miesiąc, dzień

Danuta Teresa Bednarz
kierownik jednostki

E.	Pozostałe koszty operacyjne	0,00	0,00
E.I.	Koszty inwestycji finansowanych ze środków własnych samorządowych zakładów budżetowych i dochodów jednostek budżetowych gromadzonych na wydzielonym rachunku	0,00	0,00
E.II.	Pozostałe koszty operacyjne	0,00	0,00
F.	Zysk (strata) z działalności operacyjnej (C + D - E)	-6 343 094,73	-6 953 164,46
G.	Przychody finansowe	0,00	0,00
G.I.	Dywidendy i udziały w zyskach	0,00	0,00
G.II.	Odsetki	0,00	0,00
G.III.	Inne	0,00	0,00
H.	Koszty finansowe	0,00	0,00
H.I.	Odsetki	0,00	0,00
H.II.	Inne	0,00	0,00
I.	Zysk (strata) brutto (F+G-H)	-6 343 094,73	-6 953 164,46
J.	Podatek dochodowy	0,00	0,00
K.	Pozostałe obowiązkowe zmniejszenia zysku (zwiększenia straty)	0,00	0,00
L.	Zysk (strata) netto (I-J-K)	-6 343 094,73	-6 953 164,46

Krystyna Ziętek
główny księgowy

2023-03-13
rok, miesiąc, dzień

Danuta Teresa Bednarz
kierownik jednostki

Wyjaśnienia do sprawozdania

Krystyna Ziętek
główny księgowy

2023-03-13
rok, miesiąc, dzień

Danuta Teresa Bednarz
kierownik jednostki

Nazwa i adres jednostki sprawozdawczej PUBLICZNA SZKOŁA PODSTAWOWA NR 3 STALOWA WOLA UL. WYSZYŃSKIEGO 14 37-450 STALOWA WOLA	Zestawienie zmian w funduszu jednostki sporządzone na dzień 31-12-2022 r.	Adresat: PREZYDENT MIASTA STALOWA WOLA	
Numer identyfikacyjny REGON 000837420		Wysłać bez pisma przewodniego F560EA3459003566 	
		Stan na koniec roku poprzedniego	Stan na koniec roku bieżącego
I. Fundusz jednostki na początek okresu (BO)		16 064 504,70	16 329 174,52
I.1. Zwiększenie funduszu (z tytułu)		6 236 807,10	6 834 366,44
I.1.1. Zysk bilansowy za rok ubiegły		0,00	0,00
I.1.2. Zrealizowane wydatki budżetowe		6 231 037,40	6 811 666,45
I.1.3. Zrealizowane płatności ze środków europejskich		0,00	0,00
I.1.4. Środki na inwestycje		5 769,70	22 699,99
I.1.5. Aktualizacja wyceny środków trwałych		0,00	0,00
I.1.6. Nieodpłatnie otrzymane środki trwałe i środki trwałe w budowie oraz wartości niematerialne i prawne		0,00	0,00
I.1.7. Aktywa przejęte od zlikwidowanych lub połączonych jednostek		0,00	0,00
I.1.8. Aktywa otrzymane w ramach centralnego zaopatrzenia		0,00	0,00
I.1.9. Pozostałe odpisy z wyniku finansowego za rok bieżący		0,00	0,00
I.1.10. Inne zwiększenia		0,00	0,00
I.2. Zmniejszenia funduszu jednostki (z tytułu)		5 972 137,28	6 580 008,50
I.2.1. Strata za rok ubiegły		5 856 383,10	6 343 094,73
I.2.2. Zrealizowane dochody budżetowe		109 984,48	214 213,78
I.2.3. Rozliczenie wyniku finansowego i środków obrotowych za rok ubiegły		0,00	0,00
I.2.4. Dotacje i środki na inwestycje		5 769,70	22 699,99
I.2.5. Aktualizacja środków trwałych		0,00	0,00
I.2.6. Wartość sprzedanych i nieodpłatnie przekazanych środków trwałych i środków trwałych w budowie oraz wartości niematerialnych i prawnych		0,00	0,00
I.2.7. Pasywa przejęte od zlikwidowanych lub połączonych jednostek		0,00	0,00
I.2.8. Aktywa przekazane w ramach centralnego zaopatrzenia		0,00	0,00
I.2.9. Inne zmniejszenia		0,00	0,00
II. Fundusz jednostki na koniec okresu (BZ)		16 329 174,52	16 583 532,46

Krystyna Ziętek
główny księgowy

2023-03-13
rok, miesiąc, dzień

Danuta Teresa Bednarz
kierownik jednostki

III.	Wynik finansowy netto za rok bieżący (+,-)	-6 343 094,73	-6 953 164,46
III.1.	zysk netto (+)	0,00	0,00
III.2.	strata netto (-)	-6 343 094,73	-6 953 164,46
III.3.	nadwyżka środków obrotowych	0,00	0,00
IV.	Fundusz (II+,-III)	9 986 079,79	9 630 368,00

Krystyna Ziętek
główny księgowy

2023-03-13
rok, miesiąc, dzień

Danuta Teresa Bednarz
kierownik jednostki

Krystyna Ziętek
główny księgowy

2023-03-13
rok, miesiąc, dzień

Danuta Teresa Bednarz
kierownik jednostki

INFORMACJA DODATKOWA

I. Wprowadzenie do sprawozdania finansowego

1.1 Nazwa jednostki

Publiczna Szkoła Podstawowa Nr 3

1.2 Siedziba jednostki

ul. Prymasa Wyszyńskiego 14, 37-450 Stalowa Wola

1.3 Adres jednostki

ul. Prymasa Wyszyńskiego 14, 37-450 Stalowa Wola

1.4 Podstawowy przedmiot działalności jednostki

Jednostka oświatowa- działalność edukacyjna

2. Okres objętego sprawozdaniem

01.01.2022 r. - 31.12.2022 r.

3. Wskazanie, że sprawozdanie finansowe zawiera dane łączne, jeżeli w skład jednostki nadrzędnej lub jednostki samorządu terytorialnego wchodzi jednostki sporządzające samodzielne sprawozdania finansowe

Sprawozdanie finansowe nie zawiera danych łącznych

4. Omówienie przyjętych zasad (polityki) rachunkowości, w tym metod wyceny aktywów i pasywów (także amortyzacji)

Księgi rachunkowe prowadzone są w siedzibie jednostki w języku polskim, w walucie polskiej techniką komputerową. Sprawozdania budżetowe i finansowe sporządzane są w formie elektronicznej w terminach ustawowo obowiązujących. Środki trwałe w kwocie jednostkowej brutto wyższej niż 10 000,00 zł. spełniające kryteria zgodne z uor ewidencjonuje się na koncie 011 i umarza się stopniowo (poza pomocami dydaktycznymi meblami). Pozostałe środki trwałe w kwocie jednostkowej brutto do 10 000,00 zł ewidencjonuje się na koncie 013 i umarza jednorazowo. Wyceny aktywów i pasywów dokonuje się zgodnie z uor, należności i udzielone pożyczki oraz zobowiązania - wg wymaganej zapłaty, środki trwałe w budowie- w wysokości ogółu kosztów bezpośrednio związanych z ich nabyciem - zgodnie z art.28 uor. Zasady przeprowadzania inwentaryzacji określone w instrukcji inwentaryzacyjnej z zachowaniem zasad ustawy o rachunkowości.

5. Inne informacje

II. Dodatkowe informacje i objaśnienia

1.1 Szczegółowy zakres zmian wartości grup rodzajowych środków trwałych, wartości niematerialnych i prawnych oraz zmian dotychczasowej amortyzacji lub umorzenia.

Tabela Nr 1

Nazwa grupy rodzajowej składnika aktywów według układu w bilansie	Wartość początkowa (brutto) – stan na początek roku obrotowego	Zwiększenie wartości początkowej					Ogółem zwiększenie wartości początkowej (3 + 4 + 5 + 6 + 7)	Zmniejszenie wartości początkowej				Ogółem zmniejszenie wartości początkowej (9 + 10 + 11 + 12)	Wartość początkowa – stan na koniec roku obrotowego (2 + 8 – 13)
		aktualizacja	z zakupu bezpośredniego	rozliczenie środków trwałych w budowie	nieodpłatnie otrzymane	inne		sprzedaż	likwidacja	nieodpłatnie przekazane	inne		
1	2	3	4	5	6	7	8	9	10	11	12	13	14
1. Wartości niematerialne i prawne	0,00	0,00	0,00	0,00	0,00	0,00	0,00	0,00	0,00	0,00	0,00	0,00	0,00
2. Razem środki trwałe	11 943 911,31	0,00	22 699,99	0,00	0,00	0,00	22 699,99	0,00	0,00	0,00	0,00	0,00	11 966 611,30
2.1. Grunty (gr.0 KŚT)	0,00	0,00	0,00	0,00	0,00	0,00	0,00	0,00	0,00	0,00	0,00	0,00	0,00
2.1.1. Grunty stanowiące własność jednostki samorządu terytorialnego, przekazane w użytkowanie wieczyste innym podmiotom	0,00	0,00	0,00	0,00	0,00	0,00	0,00	0,00	0,00	0,00	0,00	0,00	0,00
2.2. Budynek, lokale i obiekty inżynierii lądowej i wodnej (gr. 1-2 KŚT)	11 802 874,81	0,00	0,00	0,00	0,00	0,00	0,00	0,00	0,00	0,00	0,00	0,00	11 802 874,81
2.3. Urządzenia techniczne i maszyny (gr.3-6 KŚT)	104 749,23	0,00	22 699,99	0,00	0,00	0,00	22 699,99	0,00	0,00	0,00	0,00	0,00	127 449,22
2.4. Środki transportu (gr.7 KŚT)	0,00	0,00	0,00	0,00	0,00	0,00	0,00	0,00	0,00	0,00	0,00	0,00	0,00
2.5. Inne środki trwałe (gr.8 KŚT)	36 287,27	0,00	0,00	0,00	0,00	0,00	0,00	0,00	0,00	0,00	0,00	0,00	36 287,27
Razem wyszczególnione składniki aktywów (1+2)	11 943 911,31	0,00	22 699,99	0,00	0,00	0,00	22 699,99	0,00	0,00	0,00	0,00	0,00	11 966 611,30

Tabela Nr 1A

Nazwa grupy rodzajowej składnika aktywów według układu w bilansie	Wartość początkowa (brutto) – stan na początek roku obrotowego	Zwiększenia wartości początkowej	Zmniejszenia wartości początkowej	Wartość początkowa – stan na koniec roku obrotowego (2 + 3 – 4)	Umorzenie – stan na początek roku obrotowego	Zwiększenia wartości początkowej	Zmniejszenia wartości początkowej	Umorzenie – stan na koniec roku obrotowego (6 + 7 – 9)
1	2	3	4	5	6	7	8	9
1. Pozostałe środki trwałe	1 085 936,82	182 480,14	0,00	1 268 416,96	1 085 936,82	182 480,14	0,00	1 268 416,96
2. Wartości niematerialne i prawne	27 983,50	0,00	0,00	27 983,50	27 983,50	0,00	0,00	27 983,50
3. Zbiory biblioteczne	206 536,73	52 907,84	69 575,44	189 869,13	206 536,73	52 907,84	69 575,44	189 869,13
Razem wyszczególnione składniki aktywów (1+2+3)	1 320 457,05	235 387,98	69 575,44	1 486 269,59	1 320 457,05	235 387,98	69 575,44	1 486 269,59

Tabela Nr 2

Nazwa grupy rodzajowej składnika aktywów według układu w bilansie	Umorzenie – stan na początek roku obrotowego	Zwiększenia w ciągu roku obrotowego			Ogółem zwiększenie umorzenia (3+4+5)	Zmniejszenie umorzenia	Umorzenie – stan na koniec roku obrotowego (2 + 6 - 7)
		aktualizacja	amortyzacja za rok obrotowy	inne			
1	2	3	4	5	6	7	8
1. Wartości niematerialne i prawne	0,00	0,00	0,00	0,00	0,00	0,00	0,00
2. Razem środki trwałe	1 399 450,27	0,00	314 959,66	0,00	314 959,66	0,00	1 714 409,93
2.1. Grunty (gr.0 KŚT)	0,00	0,00	0,00	0,00	0,00	0,00	0,00
2.1.1. Grunty stanowiące własność jednostki samorządu terytorialnego, przekazane w użytkowanie wieczyste innym podmiotom	0,00	0,00	0,00	0,00	0,00	0,00	0,00
2.2. Budynki, lokale i obiekty inżynierii lądowej i wodnej (gr. 1-2 KŚT)	1 320 438,14	0,00	296 193,63	0,00	296 193,63	0,00	1 616 631,77
2.3. Urządzenia techniczne i maszyny (gr.3-6 KŚT)	48 304,15	0,00	16 673,80	0,00	16 673,80	0,00	64 977,95
2.4. Środki transportu (gr.7 KŚT)	0,00	0,00	0,00	0,00	0,00	0,00	0,00
2.5. Inne środki trwałe (gr.8 KŚT)	30 707,98	0,00	2 092,23	0,00	2 092,23	0,00	32 800,21
Razem wyszczególnione składniki aktywów (1+2):	1 399 450,27	0,00	314 959,66	0,00	314 959,66	0,00	1 714 409,93

1.2. Aktualna wartość rynkowa środków trwałych, w tym dóbr kultury

Tabela Nr 3

Grupa środków trwałych (wg KŚT)	Wartość rynkowa (brutto) – stan na koniec roku obrotowego	Uwagi
1	2	3
0	0	
0	0	
0	0	
0	0	
0	0	
0	0	
0	0	
0	0	
0	0	
Razem	0,00	

1.3 kwotę dokonanych w trakcie roku obrotowego odpisów aktualizujących wartość aktywów trwałych odrębnie dla długoterminowych aktywów niefinansowych oraz długoterminowych aktywów finansowych

Tabela Nr 4

Wyszczególnienie	Stan na początek roku obrotowego	Zmiany stanu odpisów w ciągu roku		Stan na koniec roku obrotowego (2 + 3 - 4)
		zwiększenia	zmniejszenia	
1	2	3	4	5
brak	0	0	0	0,00
brak	0	0	0	0,00
brak	0	0	0	0,00
brak	0	0	0	0,00
brak	0	0	0	0,00
brak	0	0	0	0,00
brak	0	0	0	0,00
brak	0	0	0	0,00
brak	0	0	0	0,00
brak	0	0	0	0,00
brak	0	0	0	0,00
brak	0	0	0	0,00
brak	0	0	0	0,00
brak	0	0	0	0,00
brak	0	0	0	0,00
brak	0	0	0	0,00
brak	0	0	0	0,00
brak	0	0	0	0,00
Razem	0,00	0,00	0,00	0,00

Tabela Nr 5

Wyszczególnienie	Stan na początek roku obrotowego	Zmiany stanu odpisów w ciągu roku obrotowego		Stan na koniec roku obrotowego (2 + 3 - 4)
		zwiększenia	zmniejszenia	
1	2	3	4	5
brak	0	0	0	0,00
brak	0	0	0	0,00
brak	0	0	0	0,00
brak	0	0	0	0,00
brak	0	0	0	0,00
brak	0	0	0	0,00
brak	0	0	0	0,00
brak	0	0	0	0,00
brak	0	0	0	0,00
brak	0	0	0	0,00
brak	0	0	0	0,00
Razem	0,00	0,00	0,00	0,00

1.4 Wartość gruntów użytkowanych wieczysto

Tabela Nr 6

Lp.	Treść (nr działki, nazwa)	Wyszczególnienie	Stan na początek roku obrotowego	Zmiany stanu w trakcie roku obrotowego		Stan na koniec roku obrotowego (4 + 5 - 6)
				zwiększenia	zmniejszenia	
1	2	3	4	5	6	7
1	brak	Powierzchnia (m ²)	0	0	0	0
		Wartość (zł)	0	0	0	0
2	brak	Powierzchnia (m ²)	0	0	0	0
		Wartość (zł)	0	0	0	0
3	brak	Powierzchnia (m ²)	0	0	0	0
		Wartość (zł)	0	0	0	0
4	brak	Powierzchnia (m ²)	0	0	0	0
		Wartość (zł)	0	0	0	0
5	brak	Powierzchnia (m ²)	0	0	0	0
		Wartość (zł)	0	0	0	0
6	brak	Powierzchnia (m ²)	0	0	0	0
		Wartość (zł)	0	0	0	0

1.5 Wartość niemortyzowanych lub nieumarzanych przez jednostkę środków trwałych, używanych na podstawie umów najmu, dzierżawy i innych umów, w tym z tytułu umów leasingu

Tabela Nr 7

Lp.	Grupa według KŚT	Stan na początek roku obrotowego	Zmiany w trakcie roku obrotowego		Stan na koniec roku obrotowego (3 + 4 - 5)
			zwiększenia	zmniejszenia	
1	2	3	4	5	6
1	VIII	0	0	0	0,00
2	brak	0	0	0	0,00
3	brak	0	0	0	0,00
4	brak	0	0	0	0,00
5	brak	0	0	0	0,00
6	brak	0	0	0	0,00
7	brak	0	0	0	0,00
8	brak	0	0	0	0,00
9	brak	0	0	0	0,00
10	brak	0	0	0	0,00
11	brak	0	0	0	0,00
Razem		0,00	0,00	0,00	0,00

1.6 Liczba oraz wartość posiadanych papierów wartościowych, w tym akcji i udziałów oraz dłużnych papierów wartościowych

Tabela Nr 8

Lp.	Wyszczególnienie	Ilość	Stan na początek roku obrotowego	Zwiększenia	Zmniejszenia	Stan na koniec roku obrotowego
1.	Akcje	0,00	0,00	0,00	0,00	0,00
2.	Udziały	0,00	0,00	0,00	0,00	0,00
3.	Dłużne papiery wartościowe	0,00	0,00	0,00	0,00	0,00

1.7 Dane o odpisach aktualizujących wartość należności, ze wskazaniem stanu na początek roku obrotowego, zwiększeniach, wykorzystaniu, rozwiązaniu i stanie na koniec roku obrotowego, z uwzględnieniem należności finansowych jednostek samorządu terytorialnego (stan pożyczek zagrożonych)

Tabela Nr 9

Lp.	Grupa należności	Stan na początek roku obrotowego	Zmiany stanu odpisów w ciągu roku obrotowego			Stan na koniec roku obrotowego (3+4-5-6)
			zwiększenia	wykorzystanie	rozwiązania	
1	2	3	4	5	6	7
	0,00	0,00	0,00	0,00	0,00	0,00
	0,00	0,00	0,00	0,00	0,00	0,00
	0,00	0,00	0,00	0,00	0,00	0,00
	0,00	0,00	0,00	0,00	0,00	0,00
	0,00	0,00	0,00	0,00	0,00	0,00
	0,00	0,00	0,00	0,00	0,00	0,00
	0,00	0,00	0,00	0,00	0,00	0,00
	0,00	0,00	0,00	0,00	0,00	0,00
	0,00	0,00	0,00	0,00	0,00	0,00
	0,00	0,00	0,00	0,00	0,00	0,00
	0,00	0,00	0,00	0,00	0,00	0,00
	0,00	0,00	0,00	0,00	0,00	0,00
	0,00	0,00	0,00	0,00	0,00	0,00
	0,00	0,00	0,00	0,00	0,00	0,00
	0,00	0,00	0,00	0,00	0,00	0,00
	0,00	0,00	0,00	0,00	0,00	0,00
	0,00	0,00	0,00	0,00	0,00	0,00
Razem	0,00	0,00	0,00	0,00	0,00	0,00

1.8 Dane o stanie rezerw według celu ich utworzenia na początek roku obrotowego, zwiększeniach, wykorzystaniu, rozwiązaniu i stanie końcowym

Tabela Nr 10

Lp.	Wyszczególnienie	Stan na początek roku obrotowego	Zwiększenie w ciągu roku	Wykorzystanie w ciągu roku	Rozwiązanie w ciągu roku	Stan na koniec roku obrotowego (3+4-5-6)
1	2	3	4	5	6	7
1.	Rezerwy długoterminowe ogółem: - na świadczenia emerytalne i podobne - na pozostałe koszty	0,00	0,00	0,00	0,00	0,00
2.	Rezerwy krótkoterminowe ogółem: - na świadczenia emerytalne i podobne - na pozostałe koszty	0,00	0,00	0,00	0,00	0,00
3.	Ogółem rezerwy	0,00	0,00	0,00	0,00	0,00

1.9 podział zobowiązań długoterminowych o pozostałym od dnia bilansowego, przewidywanym umową lub wynikającym z innego tytułu prawnego, okresie spłaty: a) powyżej 1 roku do 3 lat b) powyżej 3 do 5 lat c) powyżej 5 lat

Tabela Nr 11

Lp.	Zobowiązania wobec	powyżej 1 roku do 3 lat		powyżej 3 lat do 5 lat		powyżej 5 lat		Razem	
		BO	BZ	BO	BZ	BO	BZ	BO	BZ
		1.	Jednostek powiązanych:	0,00	0,00	0,00	0,00	0,00	0,00
2.	Pozostałych jednostek:	0,00	0,00	0,00	0,00	0,00	0,00	0,00	0,00
3.	Razem	0,00	0,00	0,00	0,00	0,00	0,00	0,00	0,00

1.10 Kwota zobowiązań w sytuacji gdy jednostka kwalifikuje umowy leasingu zgodnie z przepisami podatkowymi (leasing operacyjny), a według przepisów o rachunkowości byłby to leasing finansowy lub zwrotny z podziałem na kwotę zobowiązań z tytułu leasingu finansowego lub leasingu zwrotnego

Tabela Nr 12

Lp.	Wyszczególnienie	Kwota zobowiązania
1.	Zobowiązania z tytułu leasingu operacyjnego wg przepisów ustawy podatkowej, kwalifikowanej jako leasing finansowy wg ustawy o rachunkowości	0,00

1.11 łączną kwota zobowiązań zabezpieczonych na majątku jednostki ze wskazaniem charakteru i formy tych zabezpieczeń

Tabela 13

Wyszczególnienie	Kwota zobowiązania		Kwota zabezpieczenia		Na aktywach trwałych		Na aktywach obrotowych	
	na początek roku obrotowego	na koniec roku obrotowego	na początek roku obrotowego	na koniec roku obrotowego	na początek roku obrotowego	na koniec roku obrotowego	na początek roku obrotowego	na koniec roku obrotowego
1	2	3	4	5	6	7	8	9
Weksel	0,00	0,00	0,00	0,00	0,00	0,00	0,00	0,00
Hipoteka	0,00	0,00	0,00	0,00	0,00	0,00	0,00	0,00
Zastaw	0,00	0,00	0,00	0,00	0,00	0,00	0,00	0,00
Inne	0,00	0,00	0,00	0,00	0,00	0,00	0,00	0,00
Razem	0,00	0,00	0,00	0,00	0,00	0,00	0,00	0,00

1.12 łączna kwota zobowiązań warunkowych, w tym również udzielonych przez jednostkę gwarancji i poręczeń, także wekslowych, niewykazanych w bilansie, ze wskazaniem zobowiązań zabezpieczonych na majątku jednostki oraz charakteru i formy tych zabezpieczeń

Tabela Nr 14

Wyszczególnienie	Stan na początek roku obrotowego	Zwiększenia	Zmniejszenia	Stan na koniec roku obrotowego (2 + 3 - 4)
1	2	3	4	5
1. Zobowiązania warunkowe wobec jednostek powiązanych	0,00	0,00	0,00	0,00
- udzielone gwarancje i poręczenia	0,00	0,00	0,00	0,00
- kaucje i wadia	0,00	0,00	0,00	0,00
- indos weksli	0,00	0,00	0,00	0,00
- inne	0,00	0,00	0,00	0,00
2. Zobowiązania warunkowe wobec jednostek pozostałych	0,00	0,00	0,00	0,00
- udzielone gwarancje i poręczenia	0,00	0,00	0,00	0,00
- kaucje i wadia	0,00	0,00	0,00	0,00
- indos weksli	0,00	0,00	0,00	0,00
- inne	0,00	0,00	0,00	0,00
3. Zobowiązania warunkowe w zakresie emerytur i podobnych świadczeń	0,00	0,00	0,00	0,00
Razem	0,00	0,00	0,00	0,00

1.13 Wykaz istotnych pozycji czynnych i biernych rozliczeń międzyokresowych, w tym kwotę czynnych rozliczeń międzyokresowych kosztów stanowiących różnicę między wartością otrzymanych finansowych składników aktywów a zobowiązaniem zapłaty za nie

Tabela nr 15

Lp.	Wyszczególnienie (tytuły)	Stan na	
		początek roku obrotowego	koniec roku obrotowego
1.	Ogółem czynne rozliczenia międzyokresowe kosztów (aktywa bilansu – B.IV), w tym: (należy wyszczególnić ważniejsze tytuły figurujące w księgach rachunkowych, np.:	0,00	0,00
	– opłacone z góry czynsze	0,00	0,00
	– prenumeraty	0,00	0,00
	– polisy ubezpieczenia osób i składników majątku	0,00	0,00
2.	Ogółem rozliczenia międzyokresowe przychodów (pasywa bilansu – poz. E, w tym: (należy wyszczególnić ważniejsze tytuły figurujące w księgach rachunkowych, np.:	0,00	0,00
	– ujemna wartość firmy	0,00	0,00
	– wielkość dotacji na budowę środków trwałych, na prace rozwojowe	0,00	0,00
	– wartość nieodpłatnie otrzymanych środków trwałych	0,00	0,00

1.14. Łączna kwota otrzymanych przez jednostkę gwarancji i poręczeń niewykazanych w bilansie

1.15. Kwota wypłaconych środków pieniężnych na świadczenia pracownicze

1.16. Inne informacje

2.

2.1. Wysokość odpisów aktualizujących wartość zapasów

2.2. Koszt wytworzenia środków trwałych w budowie, w tym odsetki oraz różnice kursowe, które powiększyły koszt wytworzenia środków trwałych w budowie w roku obrotowym

2.3. Kwota i charakter poszczególnych pozycji przychodów lub kosztów o nadzwyczajnej wartości lub które wystąpiły incydentalnie

2.4. informacja o kwocie należności z tytułu podatków realizowanych przez organy podatkowe podległe ministrowi właściwemu do spraw finansów publicznych wykazywanych w sprawozdaniu z wykonania planu dochodów budżetowych

2.5. inne informacje

Tabela Nr 16

Wyszczególnienie	Wartość	Uwagi
1	2	3
Łączna kwota otrzymanych przez jednostkę gwarancji i poręczeń niewykazanych w bilansie	0,00	0,00
Kwotę wypłaconych środków pieniężnych na świadczenia pracownicze	6 052 508,68	
Wynagrodzenia z tytułu zatrudnienia wraz ze składkami	5 620 442,42	§ 4010,4110,412 0,4170,4040,4 710,4750,4790 ,4800,4850 (bez.NJ i odpraw)
Nagrody jubileuszowe	66 247,17	0,00
Odprawy emerytalne i rentowe	47 232,00	0,00
Odpis na Zakładowy Fundusz Świadczeń Socjalnych	291 939,60	0,00
Inne świadczenia pracownicze	26 647,49	§302,470,428, rozdz. 80146, 85446
Inne informacje	0,00	0,00
Wysokość odpisów aktualizujących wartość zapasów	0,00	0,00
Koszt wytworzenia środków trwałych w budowie, w tym odsetki oraz różnice kursowe, które powiększyły koszt wytworzenia środków trwałych w budowie w roku obrotowym	22 699,99	§ 6060
Kwotę i charakter poszczególnych pozycji przychodów lub kosztów o nadzwyczajnej wartości lub które wystąpiły incydentalnie	0,00	0,00

3. Inne informacje niż wymienione powyżej, jeżeli mogłyby w istotny sposób wpłynąć na ocenę sytuacji majątkowej i finansowej oraz wynik finansowy jednostki

.....
gl.księgowy

.....
kierownik