


Nazwa i adres jednostki sprawozdawczej Przedszkole im. Marii Montessori nr 18 w Stalowej Woli ul. Poniatowskiego 33 37-450 Stalowa Wola	Wyciąg z danych zawartych w załączniku 'Informacja dodatkowa' sporządzony na dzień: 31-12-2022 r.	Adresat: PREZYDENT MIASTA STALOWA WOLA
Numer identyfikacyjny REGON 830220816		4A06FEC451FEE5F5 

II.	Dodatkowe informacje i objaśnienia obejmują w szczególności:	
	Wyszczególnienie	Kwota
1.7.	Kwota odpisu aktualizującego należności finansowe z tytułu pożyczek udzielonych ze środków budżetu JST utworzonego na podstawie art. 35b ust. 1 ustawy o rachunkowości - ujęta w poz. 1.7 Informacji dodatkowej	0,00
1.10.	kwotę zobowiązań w sytuacji gdy jednostka kwalifikuje umowy leasingu zgodnie z przepisami podatkowymi (leasing operacyjny), a według przepisów o rachunkowości byłby to leasing finansowy lub zwrotny z podziałem na kwotę zobowiązań z tytułu leasingu finansowego lub leasingu zwrotnego	0,00
1.10.1.	Łączna kwota zobowiązań z tytułu leasingu finansowego wykazana w pozycji 1.10	0,00
1.10.2.	Łączna kwota zobowiązań z tytułu leasingu zwrotnego wykazana w pozycji 1.10	0,00
1.12.	łączną kwotę zobowiązań warunkowych, w tym również udzielonych przez jednostkę gwarancji i poręczeń, także wekslowych, niewykazanych w bilansie, ze wskazaniem zobowiązań zabezpieczonych na majątku jednostki oraz charakteru i formy tych zabezpieczeń	0,00

Potwierdzenie za zgodność z danymi w Informacji dodatkowej

Krystyna Ziętek
(główny księgowy)

2023.01.24
rok mies. dzień

Danuta Teresa Bednarz
(kierownik jednostki)

Wyciąg z danych zawartych w załączniku 'Informacja dodatkowa'


Symbol	Wyszczególnienie	Uwaga JST
--------	------------------	-----------

Potwierdzenie za zgodność z danymi w Informacji dodatkowej

Krystyna Ziętek
(główny księgowy)

2023.01.24
rok mies. dzień

Danuta Teresa Bednarz
(kierownik jednostki)

Nazwa i adres jednostki sprawozdawczej Przedszkole im. Marii Montessori nr 18 w Stalowej Woli ul. Poniatowskiego 33 37-450 Stalowa Wola	Wyciąg z danych zawartych w załączniku 'Informacja dodatkowa' sporządzony na dzień: 31-12-2022 r.	Adresat: PREZYDENT MIASTA STALOWA WOLA
Numer identyfikacyjny REGON 830220816		CD2562B86A592037 

II.	Dodatkowe informacje i objaśnienia obejmują w szczególności:	
	Wyszczególnienie	Kwota
1.7.	Kwota odpisu aktualizującego należności finansowe z tytułu pożyczek udzielonych ze środków budżetu JST utworzonego na podstawie art. 35b ust. 1 ustawy o rachunkowości - ujęta w poz. 1.7 Informacji dodatkowej	0,00
1.10.	kwotę zobowiązań w sytuacji gdy jednostka kwalifikuje umowy leasingu zgodnie z przepisami podatkowymi (leasing operacyjny), a według przepisów o rachunkowości byłby to leasing finansowy lub zwrotny z podziałem na kwotę zobowiązań z tytułu leasingu finansowego lub leasingu zwrotnego	0,00
1.10.1.	Łączna kwota zobowiązań z tytułu leasingu finansowego wykazana w pozycji 1.10	0,00
1.10.2.	Łączna kwota zobowiązań z tytułu leasingu zwrotnego wykazana w pozycji 1.10	0,00
1.12.	łączną kwotę zobowiązań warunkowych, w tym również udzielonych przez jednostkę gwarancji i poręczeń, także wekslowych, niewykazanych w bilansie, ze wskazaniem zobowiązań zabezpieczonych na majątku jednostki oraz charakteru i formy tych zabezpieczeń	0,00

Potwierdzenie za zgodność z danymi w Informacji dodatkowej

Krystyna Ziętek
(główny księgowy)

2023.03.17
rok mies. dzień

Danuta Teresa Bednarz
(kierownik jednostki)

Wyciąg z danych zawartych w załączniku 'Informacja dodatkowa'

Korekta dotyczy Tabela Nr 1A Umorzenie – stan na początek roku obrotowego nie ujęto kwoty 243840,26.

Symbol	Wyszczególnienie	Uwaga JST
--------	------------------	-----------

Potwierdzenie za zgodność z danymi w Informacji dodatkowej

Krystyna Ziętek
(główny księgowy)

2023.03.17
rok mies. dzień

Danuta Teresa Bednarz
(kierownik jednostki)

Nazwa i adres jednostki sprawozdawczej Przedszkole im. Marii Montessori nr 18 w Stalowej Woli ul. Poniatowskiego 33 37-450 Stalowa Wola	BILANS jednostki budżetowej	Adresat: PREZYDENT MIASTA STALOWA WOLA
		Wysłać bez pisma przewodniego 90419978AA9AF452 
Numer identyfikacyjny REGON 830220816	sporządzony na dzień 31-12-2022 r.	

AKTYWA	Stan na początek roku	Stan na koniec roku	PASYWA	Stan na początek roku	Stan na koniec roku
A Aktywa trwałe	712 962,57	699 465,07	A Fundusz	555 293,68	543 293,24
A.I Wartości niematerialne i prawne	0,00	0,00	A.I Fundusz jednostki	2 395 376,52	2 657 127,69
A.II Rzeczowe aktywa trwałe	712 962,57	699 465,07	A.II Wynik finansowy netto (+,-)	-1 840 082,84	-2 113 834,45
A.II.1 Środki trwałe	712 962,57	699 465,07	A.II.1 Zysk netto (+)	0,00	0,00
A.II.1.1 Grunty	0,00	0,00	A.II.2 Strata netto (-)	-1 840 082,84	-2 113 834,45
A.II.1.1.1 Grunty stanowiące własność jednostki samorządu terytorialnego, przekazane w użytkowanie wieczyste innym podmiotom	0,00	0,00	A.III Odpisy z wyniku finansowego (nadwyżka środków obrotowych) (-)	0,00	0,00
A.II.1.2 Budynki, lokale i obiekty inżynierii lądowej i wodnej	657 110,28	630 428,45	A.IV Fundusz mienia zlikwidowanych jednostek	0,00	0,00
A.II.1.3 Urządzenia techniczne i maszyny	55 852,29	69 036,62	B Fundusze placówek	0,00	0,00
A.II.1.4 Środki transportu	0,00	0,00	C Państwowe fundusze celowe	0,00	0,00
A.II.1.5 Inne środki trwałe	0,00	0,00	D Zobowiązania i rezerwy na zobowiązania	227 026,42	234 158,53
A.II.2 Środki trwałe w budowie (inwestycje)	0,00	0,00	D.I Zobowiązania długoterminowe	0,00	0,00
A.II.3 Zaliczka na środki trwałe w budowie (inwestycje)	0,00	0,00	D.II Zobowiązania krótkoterminowe	227 026,42	234 158,53
A.III Należności długoterminowe	0,00	0,00	D.II.1 Zobowiązania z tytułu dostaw i usług	21 221,71	19 124,01
A.IV Długoterminowe aktywa finansowe	0,00	0,00	D.II.2 Zobowiązania wobec budżetów	6 808,00	5 067,00
A.IV.1 Akcje i udziały	0,00	0,00	D.II.3 Zobowiązania z tytułu ubezpieczeń i innych świadczeń	57 164,23	58 744,10
A.IV.2 Inne papiery wartościowe	0,00	0,00	D.II.4 Zobowiązania z tytułu wynagrodzeń	101 387,72	110 293,24

Krystyna Ziętek
(główny księgowy)

2023-03-08

(rok, miesiąc, dzień)

Danuta Teresa Bednarz
(kierownik jednostki)

SJO BeSTia

90419978AA9AF452

A.IV.3 Inne długoterminowe aktywa finansowe	0,00	0,00	D.II.5 Pozostałe zobowiązania	69,93	147,01
A.V Wartość mienia zlikwidowanych jednostek	0,00	0,00	D.II.6 Sumy obce (depozytowe, zabezpieczenie wykonania umów)	0,00	0,00
B Aktywa obrotowe	69 357,53	77 986,70	D.II.7 Rozliczenia z tytułu środków na wydatki budżetowe i z tytułu dochodów budżetowych	0,00	0,00
B.I Zapasy	7 515,30	12 467,96	D.II.8 Fundusze specjalne	40 374,83	40 783,17
B.I.1 Materiały	7 515,30	12 467,96	D.II.8.1 Zakładowy Fundusz Świadczeń Socjalnych	40 374,83	40 783,17
B.I.2 Półprodukty i produkty w toku	0,00	0,00	D.II.8.2 Inne fundusze	0,00	0,00
B.I.3 Produkty gotowe	0,00	0,00	D.III Rezerwy na zobowiązania	0,00	0,00
B.I.4 Towary	0,00	0,00	D.IV Rozliczenia międzyokresowe	0,00	0,00
B.II Należności krótkoterminowe	51 572,06	55 640,75			
B.II.1 Należności z tytułu dostaw i usług	0,00	11,97			
B.II.2 Należności od budżetów	0,00	0,00			
B.II.3 Należności z tytułu ubezpieczeń i innych świadczeń	0,00	0,00			
B.II.4 Pozostałe należności	51 572,06	55 628,78			
B.II.5 Rozliczenia z tytułu środków na wydatki budżetowe i z tytułu dochodów budżetowych	0,00	0,00			
B.III Krótkoterminowe aktywa finansowe	10 270,17	9 877,99			
B.III.1 Środki pieniężne w kasie	0,00	0,00			
B.III.2 Środki pieniężne na rachunkach bankowych	10 270,17	9 877,99			
B.III.3 Środki pieniężne państwowego funduszu celowego	0,00	0,00			
B.III.4 Inne środki pieniężne	0,00	0,00			
B.III.5 Akcje lub udziały	0,00	0,00			
B.III.6 Inne papiery wartościowe	0,00	0,00			
B.III.7 Inne krótkoterminowe aktywa finansowe	0,00	0,00			

Krystyna Ziętek
(główny księgowy)

2023-03-08

(rok, miesiąc, dzień)

Danuta Teresa Bednarz
(kierownik jednostki)

SJO BeSTia

90419978AA9AF452

Strona 2 z 4

B.IV Rozliczenia międzyokresowe	0,00	0,00			
Suma aktywów	782 320,10	777 451,77	Suma pasywów	782 320,10	777 451,77

 Krystyna Ziętek
 (główny księgowy)

 2023-03-08
 (rok, miesiąc, dzień)
 90419978AA9AF452

 Danuta Teresa Bednarz
 (kierownik jednostki)


SJO BeSTia

Krystyna Ziętek
(główny księgowy)

SJO BeSTia

2023-03-08
(rok, miesiąc, dzień)
90419978AA9AF452

Danuta Teresa Bednarz
(kierownik jednostki)

Nazwa i adres jednostki sprawozdawczej Przedszkole im. Marii Montessori nr 18 w Stalowej Woli ul. Poniatowskiego 33 37-450 Stalowa Wola	Rachunek zysków i strat jednostki (wariant porównawczy) sporządzony na dzień 31-12-2022 r.	Adresat: PREZYDENT MIASTA STALOWA WOLA	
Numer identyfikacyjny REGON 830220816		Wysłać bez pisma przewodniego A917BB4B629B5234 	
		Stan na koniec roku poprzedniego	Stan na koniec roku bieżącego
A. Przychody netto z podstawowej działalności operacyjnej	235 051,40	275 316,20	
A. Przychody netto z podstawowej działalności operacyjnej	0,00	0,00	
A.I. Przychody netto ze sprzedaży produktów	178 114,40	212 147,20	
A.II. Zmiana stanu produktów (zwiększenie - wartość dodatnia, zmniejszenie - wartość ujemna)	0,00	0,00	
A.III. Koszt wytworzenia produktów na własne potrzeby jednostki	0,00	0,00	
A.IV. Przychody netto ze sprzedaży towarów i materiałów	0,00	0,00	
A.V. Dotacje na finansowanie działalności podstawowej	0,00	0,00	
A.VI. Przychody z tytułu dochodów budżetowych	56 937,00	63 169,00	
B. Koszty działalności operacyjnej	2 078 852,51	2 391 886,54	
B.I. Amortyzacja	47 613,21	32 450,50	
B.II. Zużycie materiałów i energii	289 231,52	326 063,74	
B.III. Usługi obce	27 192,44	41 572,74	
B.IV. Podatki i opłaty	4 639,00	4 130,44	
B.V. Wynagrodzenia	1 385 229,33	1 612 423,53	
B.VI. Ubezpieczenia społeczne i inne świadczenia dla pracowników	324 947,01	374 845,59	
B.VII. Pozostałe koszty rodzajowe	0,00	400,00	
B.VIII. Wartość sprzedanych towarów i materiałów	0,00	0,00	
B.IX. Inne świadczenia finansowane z budżetu	0,00	0,00	
B.X. Pozostałe obciążenia	0,00	0,00	
C. Zysk (strata) z działalności podstawowej (A - B)	-1 843 801,11	-2 116 570,34	
D. Pozostałe przychody operacyjne	3 718,27	2 735,89	
D.I. Zysk ze zbycia niefinansowych aktywów trwałych	0,00	0,00	
D.II. Dotacje	0,00	0,00	
D.III. Inne przychody operacyjne	3 718,27	2 735,89	

Krystyna Ziętek
główny księgowy

2023-03-08
rok, miesiąc, dzień

Danuta Teresa Bednarz
kierownik jednostki

E.	Pozostałe koszty operacyjne	0,00	0,00
E.I.	Koszty inwestycji finansowanych ze środków własnych samorządowych zakładów budżetowych i dochodów jednostek budżetowych gromadzonych na wydzielonym rachunku	0,00	0,00
E.II.	Pozostałe koszty operacyjne	0,00	0,00
F.	Zysk (strata) z działalności operacyjnej (C + D - E)	-1 840 082,84	-2 113 834,45
G.	Przychody finansowe	0,00	0,00
G.I.	Dywidendy i udziały w zyskach	0,00	0,00
G.II.	Odsetki	0,00	0,00
G.III.	Inne	0,00	0,00
H.	Koszty finansowe	0,00	0,00
H.I.	Odsetki	0,00	0,00
H.II.	Inne	0,00	0,00
I.	Zysk (strata) brutto (F+G-H)	-1 840 082,84	-2 113 834,45
J.	Podatek dochodowy	0,00	0,00
K.	Pozostałe obowiązkowe zmniejszenia zysku (zwiększenia straty)	0,00	0,00
L.	Zysk (strata) netto (I-J-K)	-1 840 082,84	-2 113 834,45

Krystyna Ziętek
główny księgowy

2023-03-08
rok, miesiąc, dzień

Danuta Teresa Bednarz
kierownik jednostki

Wyjaśnienia do sprawozdania

Krystyna Ziętek
główny księgowy

2023-03-08
rok, miesiąc, dzień

Danuta Teresa Bednarz
kierownik jednostki

Nazwa i adres jednostki sprawozdawczej Przedszkole im. Marii Montessori nr 18 w Stalowej Woli ul. Poniatowskiego 33 37-450 Stalowa Wola	Zestawienie zmian w funduszu jednostki sporządzone na dzień 31-12-2022 r.	Adresat: PREZYDENT MIASTA STALOWA WOLA	
Numer identyfikacyjny REGON 830220816		Wysłać bez pisma przewodniego 1FD449144976FE1A 	
		Stan na koniec roku poprzedniego	Stan na koniec roku bieżącego
I. Fundusz jednostki na początek okresu (BO)		2 337 863,40	2 395 376,52
I.1. Zwiększenie funduszu (z tytułu)		2 033 451,46	2 414 469,90
I.1.1. Zysk bilansowy za rok ubiegły		0,00	0,00
I.1.2. Zrealizowane wydatki budżetowe		2 033 451,46	2 376 563,90
I.1.3. Zrealizowane płatności ze środków europejskich		0,00	0,00
I.1.4. Środki na inwestycje		0,00	18 953,00
I.1.5. Aktualizacja wyceny środków trwałych		0,00	0,00
I.1.6. Nieodpłatnie otrzymane środki trwałe i środki trwałe w budowie oraz wartości niematerialne i prawne		0,00	0,00
I.1.7. Aktywa przejęte od zlikwidowanych lub połączonych jednostek		0,00	0,00
I.1.8. Aktywa otrzymane w ramach centralnego zaopatrzenia		0,00	0,00
I.1.9. Pozostałe odpisy z wyniku finansowego za rok bieżący		0,00	0,00
I.1.10. Inne zwiększenia		0,00	18 953,00
I.2. Zmniejszenia funduszu jednostki (z tytułu)		1 975 938,34	2 152 718,73
I.2.1. Strata za rok ubiegły		1 736 597,07	1 840 082,84
I.2.2. Zrealizowane dochody budżetowe		239 341,27	274 729,89
I.2.3. Rozliczenie wyniku finansowego i środków obrotowych za rok ubiegły		0,00	0,00
I.2.4. Dotacje i środki na inwestycje		0,00	18 953,00
I.2.5. Aktualizacja środków trwałych		0,00	0,00
I.2.6. Wartość sprzedanych i nieodpłatnie przekazanych środków trwałych i środków trwałych w budowie oraz wartości niematerialnych i prawnych		0,00	0,00
I.2.7. Pasywa przejęte od zlikwidowanych lub połączonych jednostek		0,00	0,00
I.2.8. Aktywa przekazane w ramach centralnego zaopatrzenia		0,00	0,00
I.2.9. Inne zmniejszenia		0,00	18 953,00
II. Fundusz jednostki na koniec okresu (BZ)		2 395 376,52	2 657 127,69

Krystyna Ziętek
główny księgowy

2023-03-08
rok, miesiąc, dzień

Danuta Teresa Bednarz
kierownik jednostki

III.	Wynik finansowy netto za rok bieżący (+,-)	-1 840 082,84	-2 113 834,45
III.1.	zysk netto (+)	0,00	0,00
III.2.	strata netto (-)	-1 840 082,84	-2 113 834,45
III.3.	nadwyżka środków obrotowych	0,00	0,00
IV.	Fundusz (II+,-III)	555 293,68	543 293,24

 Krystyna Ziętek
 główny księgowy

 2023-03-08
 rok, miesiąc, dzień

 Danuta Teresa Bednarz
 kierownik jednostki

Wyjaśnienia do sprawozdania

Krystyna Ziętek
główny księgowy

2023-03-08
rok, miesiąc, dzień

Danuta Teresa Bednarz
kierownik jednostki

INFORMACJA DODATKOWA

I. Wprowadzenie do sprawozdania finansowego

1.1 Nazwa jednostki

Przedszkole nr 18 im. Marii Montessori w Stalowej Woli

1.2 Siedziba jednostki

ul. Poniatowskiego 33, 37-450 Stalowa Wola

1.3 Adres jednostki

ul. Poniatowskiego 33 , 37-450 Stalowa Wola

1.4 Podstawowy przedmiot działalności jednostki

Placówka wychowania przedszkolnego

2. Okres objętego sprawozdaniem

01.01.2022r. - 31.12.2022r.

3. Wskazanie, że sprawozdanie finansowe zawiera dane łączne, jeżeli w skład jednostki nadrzędnej lub jednostki samorządu terytorialnego wchodzi jednostki sporządzające samodzielne sprawozdania finansowe

Sprawozdanie jednostkowe

4. Omówienie przyjętych zasad (polityki) rachunkowości, w tym metod wyceny aktywów i pasywów (także amortyzacji)

Sprawozdanie finansowe na dzień 31.12.2022 roku sporządzone zostało zgodnie z przepisami ustawy o rachunkowości, ustawy o finansach publicznych oraz rozporządzeniem Ministra Rozwoju i Finansów w sprawie rachunkowości oraz planów kont dla budżetu państwa, budżetów jednostek samorządu terytorialnego, jednostek budżetowych, samorządowych zakładów budżetowych, państwowych funduszy celowych oraz państwowych jednostek budżetowych mających siedzibę poza granicami Rzeczypospolitej Polskiej. W sprawozdaniu finansowym zdarzenia gospodarcze wykazane zostały zgodnie z ich treścią ekonomiczną. Wynik finansowy jednostki za dany rok obrotowy obejmuje wszystkie osiągnięte i przypadające na jej rzecz przychody oraz związane z tymi przychodami koszty zgodnie z zasadami memoriału, współmierności przychodów i kosztów oraz ostrożnej wyceny. Środki trwałe otrzymane nieodpłatnie na podstawie decyzji organu administracyjnego wycenia się w wartości określonej w tej decyzji. Wartości niematerialne i prawne wycenia się według cen nabycia lub kosztów wytworzenia dla kosztów prac rozwojowych, pomniejszonych o skumulowane odpisy umorzeniowe oraz o odpisy z tytułu trwałej utraty wartości. Środki trwałe są wyceniane w cenie nabycia lub koszcie wytworzenia po aktualizacji wyceny składników majątku pomniejszonych o skumulowane umorzenie oraz dokonane odpisy aktualizujące ich wartość. Składniki majątku o przewidywanym okresie użytkowania nieprzekraczającym jednego roku oraz wartości początkowej nieprzekraczającej 10 tysięcy złotych oraz środki dydaktyczne są jednorazowo odpisywane w ciężar kosztów w momencie przekazania do użytkowania. Odpisy umorzeniowe dokonywane są za okres całego roku według metody liniowej, według stawek amortyzacyjnych wynikających z ustawy z dnia 15 lutego 1992 roku o podatku dochodowym od osób prawnych określającej wysokość amortyzacji stanowiącej koszty uzyskania przychodów.

5. Inne informacje

Organem prowadzącym Przedszkole nr 18 im. Marii Montessori jest Gmina Stalowa Wola z siedzibą przy ulicy Wolności 7, 37-450 Stalowa Wola

II. Dodatkowe informacje i objaśnienia

1.1 Szczegółowy zakres zmian wartości grup rodzajowych środków trwałych, wartości niematerialnych i prawnych oraz zmian dotychczasowej amortyzacji lub umorzenia.

Tabela Nr 1

Nazwa grupy rodzajowej składnika aktywów według układu w bilansie	Wartość początkowa (brutto) – stan na początek roku obrotowego	Zwiększenie wartości początkowej					Ogółem zwiększenie wartości początkowej (3 + 4 + 5 + 6 + 7)	Zmniejszenie wartości początkowej				Ogółem zmniejszenie wartości początkowej (9 + 10 + 11 + 12)	Wartość początkowa – stan na koniec roku obrotowego (2 + 8 – 13)		
		aktualizacja	z zakupu bezpośredniego	rozliczenie środków trwałych w budowie	nieodpłatnie otrzymane	inne		sprzedaż	likwidacja	nieodpłatnie przekazane	inne				
														3	4
1. Wartości niematerialne i prawne	0,00	0,00	0,00	0,00	0,00	0,00	0,00	0,00	0,00	0,00	0,00	0,00	0,00	0,00	0,00
2. Razem środki trwałe	1 321 163,47	0,00	18 953,00	0,00	0,00	0,00	18 953,00	0,00	0,00	0,00	0,00	0,00	0,00	0,00	1 340 116,47
2.1. Grunty (gr.0 KŚT)	0,00	0,00	0,00	0,00	0,00	0,00	0,00	0,00	0,00	0,00	0,00	0,00	0,00	0,00	0,00
2.1.1. Grunty stanowiące własność jednostki samorządu terytorialnego, przekazane w użytkowanie wieczyste innym podmiotom	0,00	0,00	0,00	0,00	0,00	0,00	0,00	0,00	0,00	0,00	0,00	0,00	0,00	0,00	0,00
2.2. Budynek, lokale i obiekty inżynierii lądowej i wodnej (gr. 1-2 KŚT)	1 067 273,62	0,00	0,00	0,00	0,00	0,00	0,00	0,00	0,00	0,00	0,00	0,00	0,00	0,00	1 067 273,62
2.3. Urządzenia techniczne i maszyny (gr.3-6 KŚT)	95 985,34	0,00	18 953,00	0,00	0,00	0,00	18 953,00	0,00	0,00	0,00	0,00	0,00	0,00	0,00	114 938,34
2.4. Środki transportu (gr.7 KŚT)	0,00	0,00	0,00	0,00	0,00	0,00	0,00	0,00	0,00	0,00	0,00	0,00	0,00	0,00	0,00
2.5. Inne środki trwałe (gr.8 KŚT)	157 904,51	0,00	0,00	0,00	0,00	0,00	0,00	0,00	0,00	0,00	0,00	0,00	0,00	0,00	157 904,51
Razem wyszczególnione składniki aktywów (1+2)	1 321 163,47	0,00	18 953,00	0,00	0,00	0,00	18 953,00	0,00	0,00	0,00	0,00	0,00	0,00	0,00	1 340 116,47

Tabela Nr 1A

Nazwa grupy rodzajowej składnika aktywów według układu w bilansie	Wartość początkowa (brutto) – stan na początek roku obrotowego	Zwiększenia wartości początkowej	Zmniejszenia wartości początkowej	Wartość początkowa – stan na koniec roku obrotowego (2 + 3 – 4)	Umorzenie – stan na początek roku obrotowego	Zwiększenia wartości początkowej	Zmniejszenia wartości początkowej	Umorzenie – stan na koniec roku obrotowego (6 + 7 – 9)
1	2	3	4	5	6	7	8	9
1. Pozostałe środki trwałe	243 840,26	14 700,00	0,00	258 540,26	0,00	14 700,00	0,00	14 700,00
2. Wartości niematerialne i prawne	4 355,60	0,00	0,00	4 355,60	4 355,60	0,00	0,00	4 355,60
3. Zbiory biblioteczne	0,00	0,00	0,00	0,00	0,00	0,00	0,00	0,00
Razem wyszczególnione składniki aktywów (1+2+3)	248 195,86	14 700,00	0,00	262 895,86	4 355,60	14 700,00	0,00	19 055,60

Tabela Nr 2

Nazwa grupy rodzajowej składnika aktywów według układu w bilansie	Umorzenie – stan na początek roku obrotowego	Zwiększenia w ciągu roku obrotowego			Ogółem zwiększenie umorzenia (3+4+5)	Zmniejszenie umorzenia	Umorzenie – stan na koniec roku obrotowego (2 + 6 - 7)
		aktualizacja	amortyzacja za rok obrotowy	inne			
1	2	3	4	5	6	7	8
1. Wartości niematerialne i prawne	0,00	0,00	0,00	0,00	0,00	0,00	0,00
2. Razem środki trwałe	608 200,90	0,00	32 450,50	0,00	32 450,50	0,00	640 651,40
2.1. Grunty (gr.0 KŚT)	0,00	0,00	0,00	0,00	0,00	0,00	0,00
2.1.1. Grunty stanowiące własność jednostki samorządu terytorialnego, przekazane w użytkowanie wieczyste innym podmiotom	0,00	0,00	0,00	0,00	0,00	0,00	0,00
2.2. Budynki, lokale i obiekty inżynierii lądowej i wodnej (gr. 1-2 KŚT)	410 163,34	0,00	26 681,83	0,00	26 681,83	0,00	436 845,17
2.3. Urządzenia techniczne i maszyny (gr.3-6 KŚT)	40 133,05	0,00	5 768,67	0,00	5 768,67	0,00	45 901,72
2.4. Środki transportu (gr.7 KŚT)	0,00	0,00	0,00	0,00	0,00	0,00	0,00
2.5. Inne środki trwałe (gr.8 KŚT)	157 904,51	0,00	0,00	0,00	0,00	0,00	157 904,51
Razem wyszczególnione składniki aktywów (1+2):	608 200,90	0,00	32 450,50	0,00	32 450,50	0,00	640 651,40

1.2. Aktualna wartość rynkowa środków trwałych, w tym dóbr kultury

Tabela Nr 3

Grupa środków trwałych (wg KŚT)	Wartość rynkowa (brutto) – stan na koniec roku obrotowego	Uwagi
1	2	3
-	0	
-	0	
-	0	
-	0	
-	0	
-	0	
-	0	
-	0	
-	0	
Razem	0,00	

1.3 kwotę dokonanych w trakcie rokuobrotowego odpisów aktualizujących wartość aktywów trwałych odrębnie dla długoterminowych aktywów niefinansowych oraz długoterminowych aktywów finansowych

Tabela Nr 4

Wyszczególnienie	Stan na początek roku obrotowego	Zmiany stanu odpisów w ciągu roku		Stan na koniec roku obrotowego (2 + 3 - 4)
		zwiększenia	zmniejszenia	
1	2	3	4	5
-	0	0	0	0,00
-	0	0	0	0,00
-	0	0	0	0,00
-	0	0	0	0,00
-	0	0	0	0,00
-	0	0	0	0,00
-	0	0	0	0,00
-	0	0	0	0,00
-	0	0	0	0,00
-	0	0	0	0,00
-	0	0	0	0,00
-	0	0	0	0,00
-	0	0	0	0,00
-	0	0	0	0,00
-	0	0	0	0,00
-	0	0	0	0,00
-	0	0	0	0,00
-	0	0	0	0,00
-	0	0	0	0,00
-	0	0	0	0,00
-	0	0	0	0,00
Razem	0,00	0,00	0,00	0,00

Tabela Nr 5

Wyszczególnienie	Stan na początek roku obrotowego	Zmiany stanu odpisów w ciągu roku obrotowego		Stan na koniec roku obrotowego (2 + 3 - 4)
		zwiększenia	zmniejszenia	
1	2	3	4	5
-	0	0	0	0,00
-	0	0	0	0,00
-	0	0	0	0,00
-	0	0	0	0,00
-	0	0	0	0,00
-	0	0	0	0,00
-	0	0	0	0,00
-	0	0	0	0,00
-	0	0	0	0,00
-	0	0	0	0,00
-	0	0	0	0,00
-	0	0	0	0,00
-	0	0	0	0,00
-	0	0	0	0,00
-	0	0	0	0,00
-	0	0	0	0,00
-	0	0	0	0,00
-	0	0	0	0,00
-	0	0	0	0,00
Razem	0,00	0,00	0,00	0,00

1.4 Wartość gruntów użytkowanych wieczysto

Tabela Nr 6

Lp.	Treść (nr działki, nazwa)	Wyszczególnienie	Stan na początek roku obrotowego	Zmiany stanu w trakcie roku obrotowego		Stan na koniec roku obrotowego (4 + 5 - 6)
				zwiększenia	zmniejszenia	
1	2	3	4	5	6	7
-	-	Powierzchnia (m ²)	0	0	0	0
-	-	Wartość (zł)	0	0	0	0
-	-	Powierzchnia (m ²)	0	0	0	0
-	-	Wartość (zł)	0	0	0	0
-	-	Powierzchnia (m ²)	0	0	0	0
-	-	Wartość (zł)	0	0	0	0
-	-	Powierzchnia (m ²)	0	0	0	0
-	-	Wartość (zł)	0	0	0	0
-	-	Powierzchnia (m ²)	0	0	0	0
-	-	Wartość (zł)	0	0	0	0

1.5 Wartość niemortyzowanych lub nieumarzanych przez jednostkę środków trwałych, używanych na podstawie umów najmu, dzierżawy i innych umów, w tym z tytułu umów leasingu

Tabela Nr 7

Lp.	Grupa według KŚT	Stan na początek roku obrotowego	Zmiany w trakcie roku obrotowego		Stan na koniec roku obrotowego (3 + 4 - 5)
			zwiększenia	zmniejszenia	
1	2	3	4	5	6
-	-	0	0	0	0,00
-	-	0	0	0	0,00
-	-	0	0	0	0,00
-	-	0	0	0	0,00
-	-	0	0	0	0,00
-	-	0	0	0	0,00
-	-	0	0	0	0,00
-	-	0	0	0	0,00
-	-	0	0	0	0,00
-	-	0	0	0	0,00
-	-	0	0	0	0,00
-	-	0	0	0	0,00
-	-	0	0	0	0,00
-	-	0	0	0	0,00
Razem		0,00	0,00	0,00	0,00

1.6 Liczba oraz wartość posiadanych papierów wartościowych, w tym akcji i udziałów oraz dłużnych papierów wartościowych

Tabela Nr 8

Lp.	Wyszczególnienie	Ilość	Stan na początek roku obrotowego	Zwiększenia	Zmniejszenia	Stan na koniec roku obrotowego
1.	Akcje	0,00	0,00	0,00	0,00	0,00
2.	Udziały	0,00	0,00	0,00	0,00	0,00
3.	Dłużne papiery wartościowe	0,00	0,00	0,00	0,00	0,00

1.7 Dane o odpisach aktualizujących wartość należności, ze wskazaniem stanu na początek roku obrotowego, zwiększeniach, wykorzystaniu, rozwiązaniu i stanie na koniec roku obrotowego, z uwzględnieniem należności finansowych jednostek samorządu terytorialnego (stan pożyczek zagrożonych)

Tabela Nr 9

Lp.	Grupa należności	Stan na początek roku obrotowego	Zmiany stanu odpisów w ciągu roku obrotowego			Stan na koniec roku obrotowego (3+4-5-6)
			zwiększenia	wykorzystanie	rozwiązania	
1	2	3	4	5	6	7
	0,00	0,00	0,00	0,00	0,00	0,00
	0,00	0,00	0,00	0,00	0,00	0,00
	0,00	0,00	0,00	0,00	0,00	0,00
	0,00	0,00	0,00	0,00	0,00	0,00
	0,00	0,00	0,00	0,00	0,00	0,00
	0,00	0,00	0,00	0,00	0,00	0,00
	0,00	0,00	0,00	0,00	0,00	0,00
	0,00	0,00	0,00	0,00	0,00	0,00
	0,00	0,00	0,00	0,00	0,00	0,00
	0,00	0,00	0,00	0,00	0,00	0,00
	0,00	0,00	0,00	0,00	0,00	0,00
Razem	0,00	0,00	0,00	0,00	0,00	0,00

1.8 Dane o stanie rezerw według celu ich utworzenia na początek roku obrotowego, zwiększeniach, wykorzystaniu, rozwiązaniu i stanie końcowym

Tabela Nr 10

Lp.	Wyszczególnienie	Stan na początek roku obrotowego	Zwiększenie w ciągu roku	Wykorzystanie w ciągu roku	Rozwiązanie w ciągu roku	Stan na koniec roku obrotowego (3+4-5-6)
1	2	3	4	5	6	7
1.	Rezerwy długoterminowe ogółem: - na świadczenia emerytalne i podobne - na pozostałe koszty	0,00	0,00	0,00	0,00	0,00
2.	Rezerwy krótkoterminowe ogółem: - na świadczenia emerytalne i podobne - na pozostałe koszty	0,00	0,00	0,00	0,00	0,00
3.	Ogółem rezerwy	0,00	0,00	0,00	0,00	0,00

1.9 podział zobowiązań długoterminowych o pozostałym od dnia bilansowego, przewidywanym umową lub wynikającym z innego tytułu prawnego, okresie spłaty: a) powyżej 1 roku do 3 lat b) powyżej 3 do 5 lat c) powyżej 5 lat

Tabela Nr 11

Lp.	Zobowiązania wobec	powyżej 1 roku do 3 lat		powyżej 3 lat do 5 lat		powyżej 5 lat		Razem	
		BO	BZ	BO	BZ	BO	BZ	BO	BZ
		1.	Jednostek powiązanych:	0,00	0,00	0,00	0,00	0,00	0,00
2.	Pozostałych jednostek:	0,00	0,00	0,00	0,00	0,00	0,00	0,00	0,00
3.	Razem	0,00	0,00	0,00	0,00	0,00	0,00	0,00	0,00

1.10 Kwota zobowiązań w sytuacji gdy jednostka kwalifikuje umowy leasingu zgodnie z przepisami podatkowymi (leasing operacyjny), a według przepisów o rachunkowości byłby to leasing finansowy lub zwrotny z podziałem na kwotę zobowiązań z tytułu leasingu finansowego lub leasingu zwrotnego

Tabela Nr 12

Lp.	Wyszczególnienie	Kwota zobowiązania
1.	Zobowiązania z tytułu leasingu operacyjnego wg przepisów ustawy podatkowej, kwalifikowanej jako leasing finansowy wg ustawy o rachunkowości	0,00

1.11 łączną kwota zobowiązań zabezpieczonych na majątku jednostki ze wskazaniem charakteru i formy tych zabezpieczeń

Tabela 13

Wyszczególnienie	Kwota zobowiązania		Kwota zabezpieczenia		Na aktywach trwałych		Na aktywach obrotowych	
	na początek roku obrotowego	na koniec roku obrotowego	na początek roku obrotowego	na koniec roku obrotowego	na początek roku obrotowego	na koniec roku obrotowego	na początek roku obrotowego	na koniec roku obrotowego
1	2	3	4	5	6	7	8	9
Wkszel	0,00	0,00	0,00	0,00	0,00	0,00	0,00	0,00
Hipoteka	0,00	0,00	0,00	0,00	0,00	0,00	0,00	0,00
Zastaw	0,00	0,00	0,00	0,00	0,00	0,00	0,00	0,00
Inne	0,00	0,00	0,00	0,00	0,00	0,00	0,00	0,00
Razem	0,00	0,00	0,00	0,00	0,00	0,00	0,00	0,00

1.12 łączna kwota zobowiązań warunkowych, w tym również udzielonych przez jednostkę gwarancji i poręczeń, także wekslowych, niewykazanych w bilansie, ze wskazaniem zobowiązań zabezpieczonych na majątku jednostki oraz charakteru i formy tych zabezpieczeń

Tabela Nr 14

Wyszczególnienie	Stan na początek roku obrotowego	Zwiększenia	Zmniejszenia	Stan na koniec roku obrotowego (2 + 3 - 4)
1	2	3	4	5
1. Zobowiązania warunkowe wobec jednostek powiązanych	0,00	0,00	0,00	0,00
- udzielone gwarancje i poręczenia	0,00	0,00	0,00	0,00
- kaucje i wadła	0,00	0,00	0,00	0,00
- indos weksli	0,00	0,00	0,00	0,00
- inne	0,00	0,00	0,00	0,00
2. Zobowiązania warunkowe wobec jednostek pozostałych	0,00	0,00	0,00	0,00
- udzielone gwarancje i poręczenia	0,00	0,00	0,00	0,00
- kaucje i wadła	0,00	0,00	0,00	0,00
- indos weksli	0,00	0,00	0,00	0,00
- inne	0,00	0,00	0,00	0,00
3. Zobowiązania warunkowe w zakresie emerytur i podobnych świadczeń	0,00	0,00	0,00	0,00
Razem	0,00	0,00	0,00	0,00

1.13 Wykaz istotnych pozycji czynnych i biernych rozliczeń międzyokresowych, w tym kwotę czynnych rozliczeń międzyokresowych kosztów stanowiących różnicę między wartością otrzymanych finansowych składników aktywów a zobowiązaniem zapłaty za nie

Tabela nr 15

Lp.	Wyszczególnienie (tytuły)	Stan na	
		początek roku obrotowego	koniec roku obrotowego
1.	Ogółem czynne rozliczenia międzyokresowe kosztów (aktywa bilansu – B.IV), w tym: (należy wyszczególnić ważniejsze tytuły figurujące w księgach rachunkowych, np.:	0,00	0,00
	– opłacone z góry czynsze	0,00	0,00
	– prenumeraty	0,00	0,00
	– polisy ubezpieczenia osób i składników majątku	0,00	0,00
2.	Ogółem rozliczenia międzyokresowe przychodów (pasywa bilansu – poz. E, w tym: (należy wyszczególnić ważniejsze tytuły figurujące w księgach rachunkowych, np.:	0,00	0,00
	– ujemna wartość firmy	0,00	0,00
	– wielkość dotacji na budowę środków trwałych, na prace rozwojowe	0,00	0,00
	– wartość nieodpłatnie otrzymanych środków trwałych	0,00	0,00

1.14. Łączna kwota otrzymanych przez jednostkę gwarancji i poręczeń niewykazanych w bilansie

1.15. Kwota wypłaconych środków pieniężnych na świadczenia pracownicze

1.16. Inne informacje

2.

2.1. Wysokość odpisów aktualizujących wartość zapasów

2.2. Koszt wytworzenia środków trwałych w budowie, w tym odsetki oraz różnice kursowe, które powiększyły koszt wytworzenia środków trwałych w budowie w roku obrotowym

2.3. Kwota i charakter poszczególnych pozycji przychodów lub kosztów o nadzwyczajnej wartości lub które wystąpiły incydentalnie

2.4. informacja o kwocie należności z tytułu podatków realizowanych przez organy podatkowe podległe ministrowi właściwemu do spraw finansów publicznych wykazywanych w sprawozdaniu z wykonania planu dochodów budżetowych

2.5. inne informacje

Tabela Nr 16

Wyszczególnienie	Wartość	Uwagi
1	2	3
Łączna kwota otrzymanych przez jednostkę gwarancji i poręczeń niewykazanych w bilansie	0,00	-
Kwotę wypłaconych środków pieniężnych na świadczenia pracownicze	1 978 381,65	
Wynagrodzenia z tytułu zatrudnienia wraz ze składkami	1 843 010,13	§ 401, 404, 411, 412, 417, 471,480,479,4 75,485
Nagrody jubileuszowe	9 534,00	-
Odpisy emerytalne i rentowe	36 783,09	-
Odpis na Zakładowy Fundusz Świadczeń Socjalnych	75 938,68	§ 444
Inne świadczenia pracownicze	13 115,75	§ 302, 428, 470, rozzdz 80146
Inne informacje	0,00	-
Wysokość odpisów aktualizujących wartość zapasów	0,00	-
Koszt wytworzenia środków trwałych w budowie, w tym odsetki oraz różnice kursowe, które powiększyły koszt wytworzenia środków trwałych w budowie w roku obrotowym	0,00	-
Kwotę i charakter poszczególnych pozycji przychodów lub kosztów o nadzwyczajnej wartości lub które wystąpiły incydentalnie	0,00	0,00

3. Inne informacje niż wymienione powyżej, jeżeli mogłyby w istotny sposób wpłynąć na ocenę sytuacji majątkowej i finansowej oraz wynik finansowy jednostki

.....
gl.księgowy

.....
kierownik

INFORMACJA DODATKOWA

I. Wprowadzenie do sprawozdania finansowego

1.1 Nazwa jednostki

Przedszkole nr 18 im. Marii Montessori w Stalowej Woli

1.2 Siedziba jednostki

ul. Poniatowskiego 33, 37-450 Stalowa Wola

1.3 Adres jednostki

ul. Poniatowskiego 33 , 37-450 Stalowa Wola

1.4 Podstawowy przedmiot działalności jednostki

Placówka wychowania przedszkolnego

2. Okres objętego sprawozdaniem

01.01.2022r. - 31.12.2022r.

3. Wskazanie, że sprawozdanie finansowe zawiera dane łączne, jeżeli w skład jednostki nadrzędnej lub jednostki samorządu terytorialnego wchodzi jednostki sporządzające samodzielne sprawozdania finansowe

Sprawozdanie jednostkowe

4. Omówienie przyjętych zasad (polityki) rachunkowości, w tym metod wyceny aktywów i pasywów (także amortyzacji)

Sprawozdanie finansowe na dzień 31.12.2022 roku sporządzone zostało zgodnie z przepisami ustawy o rachunkowości, ustawy o finansach publicznych oraz rozporządzeniem Ministra Rozwoju i Finansów w sprawie rachunkowości oraz planów kont dla budżetu państwa, budżetów jednostek samorządu terytorialnego, jednostek budżetowych, samorządowych zakładów budżetowych, państwowych funduszy celowych oraz państwowych jednostek budżetowych mających siedzibę poza granicami Rzeczypospolitej Polskiej. W sprawozdaniu finansowym zdarzenia gospodarcze wykazane zostały zgodnie z ich treścią ekonomiczną. Wynik finansowy jednostki za dany rok obrotowy obejmuje wszystkie osiągnięte i przypadające na jej rzecz przychody oraz związane z tymi przychodami koszty zgodnie z zasadami memoriału, współmierności przychodów i kosztów oraz ostrożnej wyceny. Środki trwałe otrzymane nieodpłatnie na podstawie decyzji organu administracyjnego wycenia się w wartości określonej w tej decyzji. Wartości niematerialne i prawne wycenia się według cen nabycia lub kosztów wytworzenia dla kosztów prac rozwojowych, pomniejszonych o skumulowane odpisy umorzeniowe oraz o odpisy z tytułu trwałej utraty wartości. Środki trwałe są wyceniane w cenie nabycia lub koszcie wytworzenia po aktualizacji wyceny składników majątku pomniejszonych o skumulowane umorzenie oraz dokonane odpisy aktualizujące ich wartość. Składniki majątku o przewidywanym okresie użytkowania nieprzekraczającym jednego roku oraz wartości początkowej nieprzekraczającej 10 tysięcy złotych oraz środki dydaktyczne są jednorazowo odpisywane w ciężar kosztów w momencie przekazania do użytkowania. Odpisy umorzeniowe dokonywane są za okres całego roku według metody liniowej, według stawek amortyzacyjnych wynikających z ustawy z dnia 15 lutego 1992 roku o podatku dochodowym od osób prawnych określającej wysokość amortyzacji stanowiącej koszty uzyskania przychodów.

5. Inne informacje

Organem prowadzącym Przedszkole nr 18 im. Marii Montessori jest Gmina Stalowa Wola z siedzibą przy ulicy Wolności 7, 37-450 Stalowa Wola

II. Dodatkowe informacje i objaśnienia

1.1 Szczegółowy zakres zmian wartości grup rodzajowych środków trwałych, wartości niematerialnych i prawnych oraz zmian dotychczasowej amortyzacji lub umorzenia.

Tabela Nr 1

Nazwa grupy rodzajowej składnika aktywów według układu w bilansie	Wartość początkowa (brutto) – stan na początek roku obrotowego	Zwiększenie wartości początkowej					Ogółem zwiększenie wartości początkowej (3 + 4 + 5 + 6 + 7)	Zmniejszenie wartości początkowej				Ogółem zmniejszenie wartości początkowej (9 + 10 + 11 + 12)	Wartość początkowa – stan na koniec roku obrotowego (2 + 8 – 13)
		aktualizacja	z zakupu bezpośredniego	rozliczenie środków trwałych w budowie	nieodpłatnie otrzymane	inne		sprzedaż	likwidacja	nieodpłatnie przekazane	inne		
1	2	3	4	5	6	7	8	9	10	11	12	13	14
1. Wartości niematerialne i prawne	0,00	0,00	0,00	0,00	0,00	0,00	0,00	0,00	0,00	0,00	0,00	0,00	0,00
2. Razem środki trwałe	1 321 163,47	0,00	18 953,00	0,00	0,00	0,00	18 953,00	0,00	0,00	0,00	0,00	0,00	1 340 116,47
2.1. Grunty (gr.0 KŚT)	0,00	0,00	0,00	0,00	0,00	0,00	0,00	0,00	0,00	0,00	0,00	0,00	0,00
2.1.1. Grunty stanowiące własność jednostki samorządu terytorialnego, przekazane w użytkowanie wieczyste innym podmiotom	0,00	0,00	0,00	0,00	0,00	0,00	0,00	0,00	0,00	0,00	0,00	0,00	0,00
2.2. Budynki, lokale i obiekty inżynierii lądowej i wodnej (gr. 1-2 KŚT)	1 067 273,62	0,00	0,00	0,00	0,00	0,00	0,00	0,00	0,00	0,00	0,00	0,00	1 067 273,62
2.3. Urządzenia techniczne i maszyny (gr.3-6 KŚT)	95 985,34	0,00	18 953,00	0,00	0,00	0,00	18 953,00	0,00	0,00	0,00	0,00	0,00	114 938,34
2.4. Środki transportu (gr.7 KŚT)	0,00	0,00	0,00	0,00	0,00	0,00	0,00	0,00	0,00	0,00	0,00	0,00	0,00
2.5. Inne środki trwałe (gr.8 KŚT)	157 904,51	0,00	0,00	0,00	0,00	0,00	0,00	0,00	0,00	0,00	0,00	0,00	157 904,51
Razem wyszczególnione składniki aktywów (1+2)	1 321 163,47	0,00	18 953,00	0,00	0,00	0,00	18 953,00	0,00	0,00	0,00	0,00	0,00	1 340 116,47

Tabela Nr 1A

Nazwa grupy rodzajowej składnika aktywów według układu w bilansie	Wartość początkowa (brutto) – stan na początek roku obrotowego	Zwiększenia wartości początkowej	Zmniejszenia wartości początkowej	Wartość początkowa – stan na koniec roku obrotowego (2 + 3 – 4)	Umorzenie – stan na początek roku obrotowego	Zwiększenia wartości początkowej	Zmniejszenia wartości początkowej	Umorzenie – stan na koniec roku obrotowego (6 + 7 – 9)
1	2	3	4	5	6	7	8	9
1. Pozostałe środki trwałe	243 840,26	14 700,00	0,00	258 540,26	243 840,26	14 700,00	0,00	258 540,26
2. Wartości niematerialne i prawne	4 355,60	0,00	0,00	4 355,60	4 355,60	0,00	0,00	4 355,60
3. Zbiory biblioteczne	0,00	0,00	0,00	0,00	0,00	0,00	0,00	0,00
Razem wyszczególnione składniki aktywów (1+2+3)	248 195,86	14 700,00	0,00	262 895,86	248 195,86	14 700,00	0,00	262 895,86

Tabela Nr 2

Nazwa grupy rodzajowej składnika aktywów według układu w bilansie	Umorzenie – stan na początek roku obrotowego	Zwiększenia w ciągu roku obrotowego			Ogółem zwiększenie umorzenia (3+4+5)	Zmniejszenie umorzenia	Umorzenie – stan na koniec roku obrotowego (2 + 6 - 7)
		aktualizacja	amortyzacja za rok obrotowy	inne			
1	2	3	4	5	6	7	8
1. Wartości niematerialne i prawne	0,00	0,00	0,00	0,00	0,00	0,00	0,00
2. Razem środki trwałe	608 200,90	0,00	32 450,50	0,00	32 450,50	0,00	640 651,40
2.1. Grunty (gr.0 KŚT)	0,00	0,00	0,00	0,00	0,00	0,00	0,00
2.1.1. Grunty stanowiące własność jednostki samorządu terytorialnego, przekazane w użytkowanie wieczyste innym podmiotom	0,00	0,00	0,00	0,00	0,00	0,00	0,00
2.2. Budynki, lokale i obiekty inżynierii lądowej i wodnej (gr. 1-2 KŚT)	410 163,34	0,00	26 681,83	0,00	26 681,83	0,00	436 845,17
2.3. Urządzenia techniczne i maszyny (gr.3-6 KŚT)	40 133,05	0,00	5 768,67	0,00	5 768,67	0,00	45 901,72
2.4. Środki transportu (gr.7 KŚT)	0,00	0,00	0,00	0,00	0,00	0,00	0,00
2.5. Inne środki trwałe (gr.8 KŚT)	157 904,51	0,00	0,00	0,00	0,00	0,00	157 904,51
Razem wyszczególnione składniki aktywów (1+2):	608 200,90	0,00	32 450,50	0,00	32 450,50	0,00	640 651,40

1.2. Aktualna wartość rynkowa środków trwałych, w tym dóbr kultury

Tabela Nr 3

Grupa środków trwałych (wg KŚT)	Wartość rynkowa (brutto) – stan na koniec roku obrotowego	Uwagi
1	2	3
-	0	
-	0	
-	0	
-	0	
-	0	
-	0	
-	0	
-	0	
-	0	
Razem	0,00	

1.3 kwotę dokonanych w trakcie roku obrotowego odpisów aktualizujących wartość aktywów trwałych odrębnie dla długoterminowych aktywów niefinansowych oraz długoterminowych aktywów finansowych

Tabela Nr 4

Wyszczególnienie	Stan na początek roku obrotowego	Zmiany stanu odpisów w ciągu roku		Stan na koniec roku obrotowego (2 + 3 - 4)
		zwiększenia	zmniejszenia	
1	2	3	4	5
-	0	0	0	0,00
-	0	0	0	0,00
-	0	0	0	0,00
-	0	0	0	0,00
-	0	0	0	0,00
-	0	0	0	0,00
-	0	0	0	0,00
-	0	0	0	0,00
-	0	0	0	0,00
-	0	0	0	0,00
-	0	0	0	0,00
-	0	0	0	0,00
-	0	0	0	0,00
-	0	0	0	0,00
-	0	0	0	0,00
-	0	0	0	0,00
-	0	0	0	0,00
-	0	0	0	0,00
-	0	0	0	0,00
-	0	0	0	0,00
-	0	0	0	0,00
Razem	0,00	0,00	0,00	0,00

Tabela Nr 5

Wyszczególnienie	Stan na początek roku obrotowego	Zmiany stanu odpisów w ciągu roku obrotowego		Stan na koniec roku obrotowego (2 + 3 - 4)
		zwiększenia	zmniejszenia	
1	2	3	4	5
-	0	0	0	0,00
-	0	0	0	0,00
-	0	0	0	0,00
-	0	0	0	0,00
-	0	0	0	0,00
-	0	0	0	0,00
-	0	0	0	0,00
-	0	0	0	0,00
-	0	0	0	0,00
-	0	0	0	0,00
-	0	0	0	0,00
-	0	0	0	0,00
-	0	0	0	0,00
-	0	0	0	0,00
-	0	0	0	0,00
-	0	0	0	0,00
-	0	0	0	0,00
-	0	0	0	0,00
-	0	0	0	0,00
-	0	0	0	0,00
-	0	0	0	0,00
Razem	0,00	0,00	0,00	0,00

1.4 Wartość gruntów użytkowanych wieczysto

Tabela Nr 6

Lp.	Treść (nr działki, nazwa)	Wyszczególnienie	Stan na początek roku obrotowego	Zmiany stanu w trakcie roku obrotowego		Stan na koniec roku obrotowego (4 + 5 - 6)
				zwiększenia	zmniejszenia	
1	2	3	4	5	6	7
-	-	Powierzchnia (m ²)	0	0	0	0
-	-	Wartość (zł)	0	0	0	0
-	-	Powierzchnia (m ²)	0	0	0	0
-	-	Wartość (zł)	0	0	0	0
-	-	Powierzchnia (m ²)	0	0	0	0
-	-	Wartość (zł)	0	0	0	0
-	-	Powierzchnia (m ²)	0	0	0	0
-	-	Wartość (zł)	0	0	0	0
-	-	Powierzchnia (m ²)	0	0	0	0
-	-	Wartość (zł)	0	0	0	0

1.5 Wartość niemortyzowanych lub nieumarzanych przez jednostkę środków trwałych, używanych na podstawie umów najmu, dzierżawy i innych umów, w tym z tytułu umów leasingu

Tabela Nr 7

Lp.	Grupa według KŚT	Stan na początek roku obrotowego	Zmiany w trakcie roku obrotowego		Stan na koniec roku obrotowego (3 + 4 - 5)
			zwiększenia	zmniejszenia	
1	2	3	4	5	6
-	-	0	0	0	0,00
-	-	0	0	0	0,00
-	-	0	0	0	0,00
-	-	0	0	0	0,00
-	-	0	0	0	0,00
-	-	0	0	0	0,00
-	-	0	0	0	0,00
-	-	0	0	0	0,00
-	-	0	0	0	0,00
-	-	0	0	0	0,00
-	-	0	0	0	0,00
-	-	0	0	0	0,00
-	-	0	0	0	0,00
-	-	0	0	0	0,00
-	-	0	0	0	0,00
Razem		0,00	0,00	0,00	0,00

1.6 Liczba oraz wartość posiadanych papierów wartościowych, w tym akcji i udziałów oraz dłużnych papierów wartościowych

Tabela Nr 8

Lp.	Wyszczególnienie	Ilość	Stan na początek roku obrotowego	Zwiększenia	Zmniejszenia	Stan na koniec roku obrotowego
1.	Akcje	0,00	0,00	0,00	0,00	0,00
2.	Udziały	0,00	0,00	0,00	0,00	0,00
3.	Dłużne papiery wartościowe	0,00	0,00	0,00	0,00	0,00

1.7 Dane o odpisach aktualizujących wartość należności, ze wskazaniem stanu na początek roku obrotowego, zwiększeniach, wykorzystaniu, rozwiązaniu i stanie na koniec roku obrotowego, z uwzględnieniem należności finansowych jednostek samorządu terytorialnego (stan pożyczek zagrożonych)

Tabela Nr 9

Lp.	Grupa należności	Stan na początek roku obrotowego	Zmiany stanu odpisów w ciągu roku obrotowego			Stan na koniec roku obrotowego (3+4-5-6)
			zwiększenia	wykorzystanie	rozwiązania	
1	2	3	4	5	6	7
	0,00	0,00	0,00	0,00	0,00	0,00
	0,00	0,00	0,00	0,00	0,00	0,00
	0,00	0,00	0,00	0,00	0,00	0,00
	0,00	0,00	0,00	0,00	0,00	0,00
	0,00	0,00	0,00	0,00	0,00	0,00
	0,00	0,00	0,00	0,00	0,00	0,00
	0,00	0,00	0,00	0,00	0,00	0,00
	0,00	0,00	0,00	0,00	0,00	0,00
	0,00	0,00	0,00	0,00	0,00	0,00
	0,00	0,00	0,00	0,00	0,00	0,00
	0,00	0,00	0,00	0,00	0,00	0,00
	0,00	0,00	0,00	0,00	0,00	0,00
	0,00	0,00	0,00	0,00	0,00	0,00
	0,00	0,00	0,00	0,00	0,00	0,00
	0,00	0,00	0,00	0,00	0,00	0,00
	0,00	0,00	0,00	0,00	0,00	0,00
Razem	0,00	0,00	0,00	0,00	0,00	0,00

1.8 Dane o stanie rezerw według celu ich utworzenia na początek roku obrotowego, zwiększeniach, wykorzystaniu, rozwiązaniu i stanie końcowym

Tabela Nr 10

Lp.	Wyszczególnienie	Stan na początek roku obrotowego	Zwiększenie w ciągu roku	Wykorzystanie w ciągu roku	Rozwiązanie w ciągu roku	Stan na koniec roku obrotowego (3+4-5-6)
1	2	3	4	5	6	7
1.	Rezerwy długoterminowe ogółem: - na świadczenia emerytalne i podobne - na pozostałe koszty	0,00	0,00	0,00	0,00	0,00
2.	Rezerwy krótkoterminowe ogółem: - na świadczenia emerytalne i podobne - na pozostałe koszty	0,00	0,00	0,00	0,00	0,00
3.	Ogółem rezerwy	0,00	0,00	0,00	0,00	0,00

1.9 podział zobowiązań długoterminowych o pozostałym od dnia bilansowego, przewidywanym umową lub wynikającym z innego tytułu prawnego, okresie spłaty: a) powyżej 1 roku do 3 lat b) powyżej 3 do 5 lat c) powyżej 5 lat

Tabela Nr 11

Lp.	Zobowiązania wobec	powyżej 1 roku do 3 lat		powyżej 3 lat do 5 lat		powyżej 5 lat		Razem	
		BO	BZ	BO	BZ	BO	BZ	BO	BZ
		1.	Jednostek powiązanych:	0,00	0,00	0,00	0,00	0,00	0,00
2.	Pozostałych jednostek:	0,00	0,00	0,00	0,00	0,00	0,00	0,00	0,00
3.	Razem	0,00	0,00	0,00	0,00	0,00	0,00	0,00	0,00

1.10 Kwota zobowiązań w sytuacji gdy jednostka kwalifikuje umowy leasingu zgodnie z przepisami podatkowymi (leasing operacyjny), a według przepisów o rachunkowości byłby to leasing finansowy lub zwrotny z podziałem na kwotę zobowiązań z tytułu leasingu finansowego lub leasingu zwrotnego

Tabela Nr 12

Lp.	Wyszczególnienie	Kwota zobowiązania
1.	Zobowiązania z tytułu leasingu operacyjnego wg przepisów ustawy podatkowej, kwalifikowanej jako leasing finansowy wg ustawy o rachunkowości	0,00

1.11 łączną kwota zobowiązań zabezpieczonych na majątku jednostki ze wskazaniem charakteru i formy tych zabezpieczeń

Tabela 13

Wyszczególnienie	Kwota zobowiązania		Kwota zabezpieczenia		Na aktywach trwałych		Na aktywach obrotowych	
	na początek roku obrotowego	na koniec roku obrotowego	na początek roku obrotowego	na koniec roku obrotowego	na początek roku obrotowego	na koniec roku obrotowego	na początek roku obrotowego	na koniec roku obrotowego
1	2	3	4	5	6	7	8	9
Wkresel	0,00	0,00	0,00	0,00	0,00	0,00	0,00	0,00
Hipoteka	0,00	0,00	0,00	0,00	0,00	0,00	0,00	0,00
Zastaw	0,00	0,00	0,00	0,00	0,00	0,00	0,00	0,00
Inne	0,00	0,00	0,00	0,00	0,00	0,00	0,00	0,00
Razem	0,00	0,00	0,00	0,00	0,00	0,00	0,00	0,00

1.12 łączna kwota zobowiązań warunkowych, w tym również udzielonych przez jednostkę gwarancji i poręczeń, także wekslowych, niewykazanych w bilansie, ze wskazaniem zobowiązań zabezpieczonych na majątku jednostki oraz charakteru i formy tych zabezpieczeń

Tabela Nr 14

Wyszczególnienie	Stan na początek roku obrotowego	Zwiększenia	Zmniejszenia	Stan na koniec roku obrotowego (2 + 3 - 4)
1	2	3	4	5
1. Zobowiązania warunkowe wobec jednostek powiązanych	0,00	0,00	0,00	0,00
- udzielone gwarancje i poręczenia	0,00	0,00	0,00	0,00
- kaucje i wadła	0,00	0,00	0,00	0,00
- indos weksli	0,00	0,00	0,00	0,00
- inne	0,00	0,00	0,00	0,00
2. Zobowiązania warunkowe wobec jednostek pozostałych	0,00	0,00	0,00	0,00
- udzielone gwarancje i poręczenia	0,00	0,00	0,00	0,00
- kaucje i wadła	0,00	0,00	0,00	0,00
- indos weksli	0,00	0,00	0,00	0,00
- inne	0,00	0,00	0,00	0,00
3. Zobowiązania warunkowe w zakresie emerytur i podobnych świadczeń	0,00	0,00	0,00	0,00
Razem	0,00	0,00	0,00	0,00

1.13 Wykaz istotnych pozycji czynnych i biernych rozliczeń międzyokresowych, w tym kwotę czynnych rozliczeń międzyokresowych kosztów stanowiących różnicę między wartością otrzymanych finansowych składników aktywów a zobowiązaniem zapłaty za nie

Tabela nr 15

Lp.	Wyszczególnienie (tytuły)	Stan na	
		początek roku obrotowego	koniec roku obrotowego
1.	Ogółem czynne rozliczenia międzyokresowe kosztów (aktywa bilansu – B.IV), w tym: (należy wyszczególnić ważniejsze tytuły figurujące w księgach rachunkowych, np.:	0,00	0,00
	– opłacone z góry czynsze	0,00	0,00
	– prenumeraty	0,00	0,00
	– polisy ubezpieczenia osób i składników majątku	0,00	0,00
2.	Ogółem rozliczenia międzyokresowe przychodów (pasywa bilansu – poz. E, w tym: (należy wyszczególnić ważniejsze tytuły figurujące w księgach rachunkowych, np.:	0,00	0,00
	– ujemna wartość firmy	0,00	0,00
	– wielkość dotacji na budowę środków trwałych, na prace rozwojowe	0,00	0,00
	– wartość nieodpłatnie otrzymanych środków trwałych	0,00	0,00

1.14. Łączna kwota otrzymanych przez jednostkę gwarancji i poręczeń niewykazanych w bilansie

1.15. Kwota wypłaconych środków pieniężnych na świadczenia pracownicze

1.16. Inne informacje

2.

2.1. Wysokość odpisów aktualizujących wartość zapasów

2.2. Koszt wytworzenia środków trwałych w budowie, w tym odsetki oraz różnice kursowe, które powiększyły koszt wytworzenia środków trwałych w budowie w roku obrotowym

2.3. Kwota i charakter poszczególnych pozycji przychodów lub kosztów o nadzwyczajnej wartości lub które wystąpiły incydentalnie

2.4. informacja o kwocie należności z tytułu podatków realizowanych przez organy podatkowe podległe ministrowi właściwemu do spraw finansów publicznych wykazywanych w sprawozdaniu z wykonania planu dochodów budżetowych

2.5. inne informacje

Tabela Nr 16

Wyszczególnienie	Wartość	Uwagi
1	2	3
Łączna kwota otrzymanych przez jednostkę gwarancji i poręczeń niewykazanych w bilansie	0,00	-
Kwotę wypłaconych środków pieniężnych na świadczenia pracownicze	1 978 381,65	
Wynagrodzenia z tytułu zatrudnienia wraz ze składkami	1 843 010,13	§ 401, 404, 411, 412, 417, 471, 480, 479, 475, 485
Nagrody jubileuszowe	9 534,00	-
Odpisy emerytalne i rentowe	36 783,09	-
Odpis na Zakładowy Fundusz Świadczeń Socjalnych	75 938,68	§ 444
Inne świadczenia pracownicze	13 115,75	§ 302, 428, 470, rozzd 80146
Inne informacje	0,00	-
Wysokość odpisów aktualizujących wartość zapasów	0,00	-
Koszt wytworzenia środków trwałych w budowie, w tym odsetki oraz różnice kursowe, które powiększyły koszt wytworzenia środków trwałych w budowie w roku obrotowym	0,00	-
Kwotę i charakter poszczególnych pozycji przychodów lub kosztów o nadzwyczajnej wartości lub które wystąpiły incydentalnie	0,00	0,00

3. Inne informacje niż wymienione powyżej, jeżeli mogłyby w istotny sposób wpłynąć na ocenę sytuacji majątkowej i finansowej oraz wynik finansowy jednostki

.....
gl.księgowy

.....
kierownik