

|   |                                       |  |
|---|---------------------------------------|--|
| Nazwa i adres jednostki sprawozdawczej<br><b>Przedszkole nr 3 w Stalowej Woli</b><br>ul. Poniatowskiego 57<br>37-450 Stalowa Wola | <b>BILANS</b><br>jednostki budżetowej | Adresat:<br>PREZYDENT MIASTA STALOWA<br>WOLA   |
|   |                                       | Wysłać bez pisma przewodniego<br>1F87ABF43840801D<br> |
| Numer identyfikacyjny REGON<br><b>830220696</b>   | sporządzony<br>na dzień 31-12-2022 r. |  |

| AKTYWA   | Stan na początek roku | Stan na koniec roku | PASYWA  | Stan na początek roku | Stan na koniec roku |
|--|-----------------------|---------------------|---|-----------------------|---------------------|
| A Aktywa trwałe  | 518 427,88            | 469 406,11          | A Fundusz   | 384 802,35            | 300 538,98          |
| A.I Wartości niematerialne i prawne  | 0,00                  | 0,00                | A.I Fundusz jednostki   | 2 087 265,07          | 2 237 576,94        |
| A.II Rzeczowe aktywa trwałe  | 518 427,88            | 469 406,11          | A.II Wynik finansowy netto (+,-)                                    | -1 702 462,72         | -1 937 037,96       |
| A.II.1 Środki trwałe   | 518 427,88            | 469 406,11          | A.II.1 Zysk netto (+)   | 0,00                  | 0,00                |
| A.II.1.1 Grunty  | 0,00                  | 0,00                | A.II.2 Strata netto (-)   | -1 702 462,72         | -1 937 037,96       |
| A.II.1.1.1 Grunty stanowiące własność jednostki samorządu terytorialnego, przekazane w użytkowanie wieczyste innym podmiotom | 0,00                  | 0,00                | A.III Odpisy z wyniku finansowego (nadwyżka środków obrotowych) (-) | 0,00                  | 0,00                |
| A.II.1.2 Budynki, lokale i obiekty inżynierii lądowej i wodnej   | 473 059,33            | 448 946,83          | A.IV Fundusz mienia zlikwidowanych jednostek                        | 0,00                  | 0,00                |
| A.II.1.3 Urządzenia techniczne i maszyny   | 28 688,91             | 19 125,95           | B Fundusze placówek   | 0,00                  | 0,00                |
| A.II.1.4 Środki transportu   | 0,00                  | 0,00                | C Państwowe fundusze celowe   | 0,00                  | 0,00                |
| A.II.1.5 Inne środki trwałe  | 16 679,64             | 1 333,33            | D Zobowiązania i rezerwy na zobowiązania                            | 165 872,23            | 206 548,64          |
| A.II.2 Środki trwałe w budowie (inwestycje)  | 0,00                  | 0,00                | D.I Zobowiązania długoterminowe                                     | 0,00                  | 0,00                |
| A.II.3 Zaliczka na środki trwałe w budowie (inwestycje)  | 0,00                  | 0,00                | D.II Zobowiązania krótkoterminowe                                   | 165 872,23            | 206 548,64          |
| A.III Należności długoterminowe  | 0,00                  | 0,00                | D.II.1 Zobowiązania z tytułu dostaw i usług                         | 20 514,32             | 33 225,28           |
| A.IV Długoterminowe aktywa finansowe   | 0,00                  | 0,00                | D.II.2 Zobowiązania wobec budżetów                                  | 10 675,00             | 7 717,15            |
| A.IV.1 Akcje i udziały   | 0,00                  | 0,00                | D.II.3 Zobowiązania z tytułu ubezpieczeń i innych świadczeń         | 45 404,88             | 65 056,54           |
| A.IV.2 Inne papiery wartościowe  | 0,00                  | 0,00                | D.II.4 Zobowiązania z tytułu wynagrodzeń                            | 83 945,90             | 98 294,25           |

Krystyna Ziętek  
(główny księgowy)

2023-03-10

(rok, miesiąc, dzień)

Danuta Teresa Bednarz  
(kierownik jednostki)

SJO BeSTia

1F87ABF43840801D

Strona 1 z 4

|  |           |           |  |          |          |
|--|-----------|-----------|--|----------|----------|
| A.IV.3 Inne długoterminowe aktywa finansowe  | 0,00      | 0,00      | D.II.5 Pozostałe zobowiązania  | 0,00     | 8,00     |
| A.V Wartość mienia zlikwidowanych jednostek  | 0,00      | 0,00      | D.II.6 Sumy obce (depozytowe, zabezpieczenie wykonania umów)                             | 0,00     | 0,00     |
| B Aktywa obrotowe  | 32 246,70 | 37 681,51 | D.II.7 Rozliczenia z tytułu środków na wydatki budżetowe i z tytułu dochodów budżetowych | 0,00     | 0,00     |
| B.I Zapasy   | 9 945,84  | 14 258,88 | D.II.8 Fundusze specjalne  | 5 332,13 | 2 247,42 |
| B.I.1 Materiały  | 9 945,84  | 14 258,88 | D.II.8.1 Zakładowy Fundusz Świadczeń Socjalnych  | 5 332,13 | 2 247,42 |
| B.I.2 Półprodukty i produkty w toku  | 0,00      | 0,00      | D.II.8.2 Inne fundusze   | 0,00     | 0,00     |
| B.I.3 Produkty gotowe  | 0,00      | 0,00      | D.III Rezerwy na zobowiązania  | 0,00     | 0,00     |
| B.I.4 Towary   | 0,00      | 0,00      | D.IV Rozliczenia międzyokresowe  | 0,00     | 0,00     |
| B.II Należności krótkoterminowe  | 22 260,73 | 21 931,21 |  |          |          |
| B.II.1 Należności z tytułu dostaw i usług  | 0,00      | 9,61      |  |          |          |
| B.II.2 Należności od budżetów  | 0,00      | 0,00      |  |          |          |
| B.II.3 Należności z tytułu ubezpieczeń i innych świadczeń                                | 0,00      | 0,00      |  |          |          |
| B.II.4 Pozostałe należności  | 22 260,73 | 21 921,60 |  |          |          |
| B.II.5 Rozliczenia z tytułu środków na wydatki budżetowe i z tytułu dochodów budżetowych | 0,00      | 0,00      |  |          |          |
| B.III Krótkoterminowe aktywa finansowe   | 40,13     | 1 491,42  |  |          |          |
| B.III.1 Środki pieniężne w kasie   | 0,00      | 0,00      |  |          |          |
| B.III.2 Środki pieniężne na rachunkach bankowych   | 40,13     | 1 491,42  |  |          |          |
| B.III.3 Środki pieniężne państwowego funduszu celowego                                   | 0,00      | 0,00      |  |          |          |
| B.III.4 Inne środki pieniężne  | 0,00      | 0,00      |  |          |          |
| B.III.5 Akcje lub udziały  | 0,00      | 0,00      |  |          |          |
| B.III.6 Inne papiery wartościowe   | 0,00      | 0,00      |  |          |          |
| B.III.7 Inne krótkoterminowe aktywa finansowe  | 0,00      | 0,00      |  |          |          |

Krystyna Ziętek  
(główny księgowy)

2023-03-10  
(rok, miesiąc, dzień)

Danuta Teresa Bednarz  
(kierownik jednostki)

SJO BeSTia

1F87ABF43840801D

Strona 2 z 4

|                                 |                   |                   |                     |                   |                   |
|---------------------------------|-------------------|-------------------|---------------------|-------------------|-------------------|
| B.IV Rozliczenia międzyokresowe | 0,00              | 0,00              |                     |                   |                   |
|                                 |                   |                   |                     |                   |                   |
| <b>Suma aktywów</b>             | <b>550 674,58</b> | <b>507 087,62</b> | <b>Suma pasywów</b> | <b>550 674,58</b> | <b>507 087,62</b> |

\_\_\_\_\_  
Krystyna Ziętek  
(główny księgowy)

SJO BeSTia

\_\_\_\_\_  
2023-03-10  
(rok, miesiąc, dzień)  
1F87ABF43840801D

\_\_\_\_\_  
Danuta Teresa Bednarz  
(kierownik jednostki)

Krystyna Ziętek  
(główny księgowy)

SJO BeSTia

2023-03-10  
(rok, miesiąc, dzień)

1F87ABF43840801D

Danuta Teresa Bednarz  
(kierownik jednostki)

## INFORMACJA DODATKOWA

### I. Wprowadzenie do sprawozdania finansowego

#### 1.1 Nazwa jednostki

PRZEDSZKOLE NR 3 W STALOWEJ WOLI

#### 1.2 Siedziba jednostki

37-450 STALOWA WOLA, UL. PONIATOWSKIEGO 57

#### 1.3 Adres jednostki

37-450 STALOWA WOLA, UL. PONIATOWSKIEGO 57

#### 1.4 Podstawowy przedmiot działalności jednostki

PLACÓWKA WYCHOWANIA PRZEDSZKOLNEGO

#### 2. Okres objętego sprawozdaniem

01.01.2022 - 31.12.2022

#### 3. Wskazanie, że sprawozdanie finansowe zawiera dane łączne, jeżeli w skład jednostki nadrzędnej lub jednostki samorządu terytorialnego wchodzi jednostki sporządzające samodzielne sprawozdania finansowe

SPRAWOZDANIE JEDNOSTKOWE

#### 4. Omówienie przyjętych zasad (polityki) rachunkowości, w tym metod wyceny aktywów i pasywów (także amortyzacji)

W Przedszkolu nr 3 polityka rachunkowości została opracowana zgodnie z przepisami ustawy o rachunkowości, ustawy o finansach publicznych oraz rozporządzenia Ministra Finansów w sprawie rachunkowości oraz planów kont dla budżetu państwa, budżetów jednostek samorządu terytorialnego, jednostek budżetowych, samorządowych zakładów budżetowych, państwowych funduszy celowych oraz państwowych jednostek budżetowych mających siedzibę poza granicami kraju Rzeczypospolitej Polskiej. Sprawozdanie finansowe za 2020 r. zostało sporządzone na podstawie ewidencji księgowej jednostki prowadzonej techniką komputerową w programie Finanse Vulcan. Środki trwałe o wartości przekraczającej 10 tys. zł. ewidencjonowane są na koncie 011 i umarzone są stopniowo w ciężar funduszu jednostki zgodnie z obowiązującymi stawkami amortyzacji. Pozostałe środki trwałe o wartości nie przekraczającej 10 tys. zł ewidencjonowane są na koncie 013 i podlegają umorzeniu w pełnej wartości w ciężar kosztów w miesiącu przyjęcia ich do użytkowania. Umorzeniu w pełnej wartości podlegają również książki, pomoce dydaktyczne, odzież oraz wartości niematerialne i prawne. Wartość początkowa środków trwałych i wartości niematerialnych i prawnych stanowi cena nabycia lub koszt wytworzenia środka trwałego powiększona o koszt jego ulepszenia. Środki trwałe otrzymane nieodpłatnie na podstawie decyzji właściwego organu wycenia się w wartości określonej w tej decyzji.

#### 5. Inne informacje

BRAK

## II. Dodatkowe informacje i objaśnienia

### 1.1 Szczegółowy zakres zmian wartości grup rodzajowych środków trwałych, wartości niematerialnych i prawnych oraz zmian dotychczasowej amortyzacji lub umorzenia.

Tabela Nr 1

| Nazwa grupy rodzajowej składnika aktywów według układu w bilansie  | Wartość początkowa<br>(brutto)<br>– stan na początek roku obrotowego | Zwiększenie wartości początkowej |                            |   |                           |      | Ogółem<br>zwiększenie wartości<br>początkowej<br>(3 + 4 + 5 + 6 + 7) | Zmniejszenie wartości początkowej |            |                            |      | Ogółem zmniejszenie<br>wartości początkowej<br>(9 + 10 + 11 + 12) | Wartość początkowa<br>– stan na koniec roku<br>obrotowego<br>(2 + 8 – 13) |      |              |
|--|--|----------------------------------|----------------------------|---|---------------------------|------|--|-----------------------------------|------------|----------------------------|------|---|---|------|--------------|
|  |  | aktualizacja                     | z zakupu<br>bezpośredniego | rozliczenie środków<br>trwałych w budowie | nieodpłatnie<br>otrzymane | inne |  | sprzedaż                          | likwidacja | nieodpłatnie<br>przekazane | inne |   |   |      |              |
|  |  |                                  |                            |   |                           |      |  |                                   |            |                            |      |   |   | 3    | 4            |
| 1. Wartości niematerialne i prawne   | 4 657,03   | 0,00                             | 0,00                       | 0,00                                      | 0,00                      | 0,00 | 0,00   | 0,00                              | 0,00       | 0,00                       | 0,00 | 0,00  | 0,00  | 0,00 | 4 657,03     |
| 2. Razem środki trwałe   | 1 278 433,86   | 0,00                             | 0,00                       | 0,00                                      | 0,00                      | 0,00 | 0,00   | 0,00                              | 0,00       | 0,00                       | 0,00 | 0,00  | 0,00  | 0,00 | 1 278 433,86 |
| 2.1. Grunty (gr.0 KŚT)   | 0,00   | 0,00                             | 0,00                       | 0,00                                      | 0,00                      | 0,00 | 0,00   | 0,00                              | 0,00       | 0,00                       | 0,00 | 0,00  | 0,00  | 0,00 | 0,00         |
| 2.1.1. Grunty stanowiące własność jednostki samorządu terytorialnego, przekazane w użytkowanie wieczyste innym podmiotom | 0,00   | 0,00                             | 0,00                       | 0,00                                      | 0,00                      | 0,00 | 0,00   | 0,00                              | 0,00       | 0,00                       | 0,00 | 0,00  | 0,00  | 0,00 | 0,00         |
| 2.2. Budynki, lokale i obiekty inżynierii lądowej i wodnej (gr. 1-2 KŚT)   | 934 376,40   | 0,00                             | 0,00                       | 0,00                                      | 0,00                      | 0,00 | 0,00   | 0,00                              | 0,00       | 0,00                       | 0,00 | 0,00  | 0,00  | 0,00 | 934 376,40   |
| 2.3. Urządzenia techniczne i maszyny (gr.3-6 KŚT)  | 100 629,63   | 0,00                             | 0,00                       | 0,00                                      | 0,00                      | 0,00 | 0,00   | 0,00                              | 0,00       | 0,00                       | 0,00 | 0,00  | 0,00  | 0,00 | 100 629,63   |
| 2.4. Środki transportu (gr.7 KŚT)  | 0,00   | 0,00                             | 0,00                       | 0,00                                      | 0,00                      | 0,00 | 0,00   | 0,00                              | 0,00       | 0,00                       | 0,00 | 0,00  | 0,00  | 0,00 | 0,00         |
| 2.5. Inne środki trwałe (gr.8 KŚT)   | 243 427,83   | 0,00                             | 0,00                       | 0,00                                      | 0,00                      | 0,00 | 0,00   | 0,00                              | 0,00       | 0,00                       | 0,00 | 0,00  | 0,00  | 0,00 | 243 427,83   |
| Razem wyszczególnione składniki aktywów (1+2)  | 1 283 090,89   | 0,00                             | 0,00                       | 0,00                                      | 0,00                      | 0,00 | 0,00   | 0,00                              | 0,00       | 0,00                       | 0,00 | 0,00  | 0,00  | 0,00 | 1 283 090,89 |

Tabela Nr 1A

| Nazwa grupy rodzajowej składnika aktywów według układu w bilansie | Wartość początkowa<br>(brutto)<br>– stan na początek roku obrotowego | Zwiększenia wartości<br>początkowej | Zmniejszenia wartości<br>początkowej | Wartość początkowa<br>– stan na koniec roku<br>obrotowego<br>(2 + 3 – 4) | Umorzenie<br>– stan na początek<br>roku obrotowego | Zwiększenia wartości<br>początkowej | Zmniejszenia wartości<br>początkowej | Umorzenie – stan na<br>koniec roku<br>obrotowego<br>(6 + 7 – 9) |
|---|--|-------------------------------------|--------------------------------------|--|--|-------------------------------------|--------------------------------------|---|
| 1   | 2  | 3                                   | 4                                    | 5  | 6  | 7                                   | 8                                    | 9   |
| 1. Pozostałe środki trwałe  | 392 352,23   | 6 859,57                            | 0,00                                 | 399 211,80   | 392 352,23   | 6 859,57                            | 0,00                                 | 399 211,80  |
| 2. Wartości niematerialne i prawne                                | 4 657,03   | 0,00                                | 0,00                                 | 4 657,03   | 4 657,03   | 0,00                                | 0,00                                 | 4 657,03  |
| 3. Zbiory biblioteczne  | 0,00   | 0,00                                | 0,00                                 | 0,00   | 0,00   | 0,00                                | 0,00                                 | 0,00  |
| Razem wyszczególnione składniki aktywów (1+2+3)                   | 397 009,26   | 6 859,57                            | 0,00                                 | 403 868,83   | 397 009,26   | 6 859,57                            | 0,00                                 | 403 868,83  |

Tabela Nr 2

| Nazwa grupy rodzajowej składnika aktywów według układu w bilansie  | Umorzenie – stan na początek roku obrotowego | Zwiększenia w ciągu roku obrotowego |                             |             | Ogółem zwiększenie umorzenia (3+4+5) | Zmniejszenie umorzenia | Umorzenie – stan na koniec roku obrotowego (2 + 6 - 7) |
|--|--|-------------------------------------|-----------------------------|-------------|--------------------------------------|------------------------|--|
|  |  | aktualizacja                        | amortyzacja za rok obrotowy | inne        |                                      |                        |  |
| 1  | 2  | 3                                   | 4                           | 5           | 6                                    | 7                      | 8  |
| <b>1. Wartości niematerialne i prawne</b>  | <b>4 657,03</b>                              | <b>0,00</b>                         | <b>0,00</b>                 | <b>0,00</b> | <b>0,00</b>                          | <b>0,00</b>            | <b>4 657,03</b>  |
| <b>2. Razem środki trwałe</b>  | <b>760 005,98</b>                            | <b>0,00</b>                         | <b>49 021,77</b>            | <b>0,00</b> | <b>49 021,77</b>                     | <b>0,00</b>            | <b>809 027,75</b>                                      |
| 2.1. Grunty (gr.0 KŚT)   | 0,00   | 0,00                                | 0,00                        | 0,00        | 0,00                                 | 0,00                   | 0,00   |
| 2.1.1. Grunty stanowiące własność jednostki samorządu terytorialnego, przekazane w użytkowanie wieczyste innym podmiotom | 0,00   | 0,00                                | 0,00                        | 0,00        | 0,00                                 | 0,00                   | 0,00   |
| 2.2. Budynek, lokale i obiekty inżynierii lądowej i wodnej (gr. 1-2 KŚT)   | 461 317,07                                   | 0,00                                | 24 112,50                   | 0,00        | 24 112,50                            | 0,00                   | 485 429,57   |
| 2.3. Urządzenia techniczne i maszyny (gr. 3-6 KŚT)   | 71 940,72                                    | 0,00                                | 9 562,96                    | 0,00        | 9 562,96                             | 0,00                   | 81 503,68  |
| 2.4. Środki transportu (gr.7 KŚT)  | 0,00   | 0,00                                | 0,00                        | 0,00        | 0,00                                 | 0,00                   | 0,00   |
| 2.5. Inne środki trwałe (gr.8 KŚT)   | 226 748,19                                   | 0,00                                | 15 346,31                   | 0,00        | 15 346,31                            | 0,00                   | 242 094,50   |
| <b>Razem wyszczególnione składniki aktywów (1+2):</b>  | <b>764 663,01</b>                            | <b>0,00</b>                         | <b>49 021,77</b>            | <b>0,00</b> | <b>49 021,77</b>                     | <b>0,00</b>            | <b>813 684,78</b>                                      |

## 1.2. Aktualna wartość rynkowa środków trwałych, w tym dóbr kultury

Tabela Nr 3

| Grupa środków trwałych (wg KŚT) | Wartość rynkowa (brutto) – stan na koniec roku obrotowego | Uwagi |
|---------------------------------|---|-------|
| 1                               | 2   | 3     |
| -                               | 0   |       |
| -                               | 0   |       |
| -                               | 0   |       |
| -                               | 0   |       |
| -                               | 0   |       |
| -                               | 0   |       |
| -                               | 0   |       |
| -                               | 0   |       |
| -                               | 0   |       |
| <b>Razem</b>                    | <b>0,00</b>   |       |

1.3 kwotę dokonanych w trakcie roku obrotowego odpisów aktualizujących wartość aktywów trwałych odrębnie dla długoterminowych aktywów niefinansowych oraz długoterminowych aktywów finansowych

Tabela Nr 4

| Wyszczególnienie | Stan na początek roku obrotowego | Zmiany stanu odpisów w ciągu roku |              | Stan na koniec roku obrotowego<br>(2 + 3 - 4) |
|------------------|----------------------------------|-----------------------------------|--------------|---|
|                  |                                  | zwiększenia                       | zmniejszenia |   |
| 1                | 2                                | 3                                 | 4            | 5   |
| -                | 0                                | 0                                 | 0            | 0,00  |
| -                | 0                                | 0                                 | 0            | 0,00  |
| -                | 0                                | 0                                 | 0            | 0,00  |
| -                | 0                                | 0                                 | 0            | 0,00  |
| -                | 0                                | 0                                 | 0            | 0,00  |
| -                | 0                                | 0                                 | 0            | 0,00  |
| -                | 0                                | 0                                 | 0            | 0,00  |
| -                | 0                                | 0                                 | 0            | 0,00  |
| -                | 0                                | 0                                 | 0            | 0,00  |
| -                | 0                                | 0                                 | 0            | 0,00  |
| -                | 0                                | 0                                 | 0            | 0,00  |
| -                | 0                                | 0                                 | 0            | 0,00  |
| -                | 0                                | 0                                 | 0            | 0,00  |
| -                | 0                                | 0                                 | 0            | 0,00  |
| -                | 0                                | 0                                 | 0            | 0,00  |
| -                | 0                                | 0                                 | 0            | 0,00  |
| -                | 0                                | 0                                 | 0            | 0,00  |
| -                | 0                                | 0                                 | 0            | 0,00  |
| -                | 0                                | 0                                 | 0            | 0,00  |
| -                | 0                                | 0                                 | 0            | 0,00  |
| -                | 0                                | 0                                 | 0            | 0,00  |
| Razem            | 0,00                             | 0,00                              | 0,00         | 0,00  |

Tabela Nr 5

| Wyszczególnienie | Stan na początek roku obrotowego | Zmiany stanu odpisów w ciągu roku obrotowego |              | Stan na koniec roku obrotowego<br>(2 + 3 - 4) |
|------------------|----------------------------------|--|--------------|---|
|                  |                                  | zwiększenia                                  | zmniejszenia |   |
| 1                | 2                                | 3  | 4            | 5   |
| -                | 0                                | 0  | 0            | 0,00  |
| -                | 0                                | 0  | 0            | 0,00  |
| -                | 0                                | 0  | 0            | 0,00  |
| -                | 0                                | 0  | 0            | 0,00  |
| -                | 0                                | 0  | 0            | 0,00  |
| -                | 0                                | 0  | 0            | 0,00  |
| -                | 0                                | 0  | 0            | 0,00  |
| -                | 0                                | 0  | 0            | 0,00  |
| -                | 0                                | 0  | 0            | 0,00  |
| -                | 0                                | 0  | 0            | 0,00  |
| -                | 0                                | 0  | 0            | 0,00  |
| -                | 0                                | 0  | 0            | 0,00  |
| -                | 0                                | 0  | 0            | 0,00  |
| -                | 0                                | 0  | 0            | 0,00  |
| -                | 0                                | 0  | 0            | 0,00  |
| -                | 0                                | 0  | 0            | 0,00  |
| -                | 0                                | 0  | 0            | 0,00  |
| Razem            | 0,00                             | 0,00   | 0,00         | 0,00  |



1.4 Wartość gruntów użytkowanych wieczysto

Tabela Nr 6

| Lp. | Treść (nr działki, nazwa) | Wyszczególnienie               | Stan na początek roku obrotowego | Zmiany stanu w trakcie roku obrotowego |              | Stan na koniec roku obrotowego<br>(4 + 5 - 6) |
|-----|---------------------------|--------------------------------|----------------------------------|--|--------------|---|
|     |                           |                                |                                  | zwiększenia                            | zmniejszenia |   |
| 1   | 2                         | 3                              | 4                                | 5                                      | 6            | 7   |
| 0   | -                         | Powierzchnia (m <sup>2</sup> ) | 0                                | 0                                      | 0            | 0   |
|     |                           | Wartość (zł)                   | 0                                | 0                                      | 0            | 0   |
| 0   | -                         | Powierzchnia (m <sup>2</sup> ) | 0                                | 0                                      | 0            | 0   |
|     |                           | Wartość (zł)                   | 0                                | 0                                      | 0            | 0   |
| 0   | -                         | Powierzchnia (m <sup>2</sup> ) | 0                                | 0                                      | 0            | 0   |
|     |                           | Wartość (zł)                   | 0                                | 0                                      | 0            | 0   |
| 0   | -                         | Powierzchnia (m <sup>2</sup> ) | 0                                | 0                                      | 0            | 0   |
|     |                           | Wartość (zł)                   | 0                                | 0                                      | 0            | 0   |
| 0   | -                         | Powierzchnia (m <sup>2</sup> ) | 0                                | 0                                      | 0            | 0   |
|     |                           | Wartość (zł)                   | 0                                | 0                                      | 0            | 0   |
| 0   | -                         | Powierzchnia (m <sup>2</sup> ) | 0                                | 0                                      | 0            | 0   |
|     |                           | Wartość (zł)                   | 0                                | 0                                      | 0            | 0   |
| 0   | -                         | Powierzchnia (m <sup>2</sup> ) | 0                                | 0                                      | 0            | 0   |
|     |                           | Wartość (zł)                   | 0                                | 0                                      | 0            | 0   |

1.5 Wartość niemortyzowanych lubnieumarzanych przez jednostkę środkówtrwałych, używanych na podstawie umównajmu, dzierżawy i innych umów, w tym ztytułu umów leasingu

Tabela Nr 7

| Lp.   | Grupa według KŚT | Stan na początek roku obrotowego | Zmiany w trakcie roku obrotowego |              | Stan na koniec roku obrotowego<br>(3 + 4 - 5) |
|-------|------------------|----------------------------------|----------------------------------|--------------|---|
|       |                  |                                  | zwiększenia                      | zmniejszenia |   |
| 1     | 2                | 3                                | 4                                | 5            | 6   |
| 0     | -                | 0                                | 0                                | 0            | 0,00  |
| 0     | -                | 0                                | 0                                | 0            | 0,00  |
| 0     | -                | 0                                | 0                                | 0            | 0,00  |
| 0     | -                | 0                                | 0                                | 0            | 0,00  |
| 0     | -                | 0                                | 0                                | 0            | 0,00  |
| 0     | -                | 0                                | 0                                | 0            | 0,00  |
| 0     | -                | 0                                | 0                                | 0            | 0,00  |
| 0     | -                | 0                                | 0                                | 0            | 0,00  |
| 0     | -                | 0                                | 0                                | 0            | 0,00  |
| 0     | -                | 0                                | 0                                | 0            | 0,00  |
| 0     | -                | 0                                | 0                                | 0            | 0,00  |
| 0     | -                | 0                                | 0                                | 0            | 0,00  |
| 0     | -                | 0                                | 0                                | 0            | 0,00  |
| Razem |                  | 0,00                             | 0,00                             | 0,00         | 0,00  |



1.9 podział zobowiązań długoterminowych o pozostałym od dnia bilansowego, przewidywanym umową lub wynikającym z innego tytułu prawnego, okresie spłaty: a) powyżej 1 roku do 3 lat b) powyżej 3 do 5 lat c) powyżej 5 lat

Tabela Nr 11

| Lp. | Zobowiązania wobec     | powyżej 1 roku do 3 lat |                        | powyżej 3 lat do 5 lat |             | powyżej 5 lat |             | Razem       |             |
|-----|------------------------|-------------------------|------------------------|------------------------|-------------|---------------|-------------|-------------|-------------|
|     |                        | BO                      | BZ                     | BO                     | BZ          | BO            | BZ          | BO          | BZ          |
|     |                        | 1.                      | Jednostek powiązanych: | 0,00                   | 0,00        | 0,00          | 0,00        | 0,00        | 0,00        |
| 2.  | Pozostałych jednostek: | 0,00                    | 0,00                   | 0,00                   | 0,00        | 0,00          | 0,00        | 0,00        | 0,00        |
| 3.  | <b>Razem</b>           | <b>0,00</b>             | <b>0,00</b>            | <b>0,00</b>            | <b>0,00</b> | <b>0,00</b>   | <b>0,00</b> | <b>0,00</b> | <b>0,00</b> |

1.10 Kwota zobowiązań w sytuacji gdy jednostka kwalifikuje umowy leasingu zgodnie z przepisami podatkowymi (leasing operacyjny), a według przepisów o rachunkowości byłby to leasing finansowy lub zwrotny z podziałem na kwotę zobowiązań z tytułu leasingu finansowego lub leasingu zwrotnego

Tabela Nr 12

| Lp. | Wyszczególnienie  | Kwota zobowiązania |
|-----|---|--------------------|
| 1.  | Zobowiązania z tytułu leasingu operacyjnego wg przepisów ustawy podatkowej, kwalifikowanej jako leasing finansowy wg ustawy o rachunkowości | 0,00               |

1.11 łączną kwotę zobowiązań zabezpieczonych na majątku jednostki ze wskazaniem charakteru i formy tych zabezpieczeń

Tabela 13

| Wyszczególnienie | Kwota zobowiązania          |                           | Kwota zabezpieczenia        |                           | Na aktywach trwałych        |                           | Na aktywach obrotowych      |                           |
|------------------|-----------------------------|---------------------------|-----------------------------|---------------------------|-----------------------------|---------------------------|-----------------------------|---------------------------|
|                  | na początek roku obrotowego | na koniec roku obrotowego | na początek roku obrotowego | na koniec roku obrotowego | na początek roku obrotowego | na koniec roku obrotowego | na początek roku obrotowego | na koniec roku obrotowego |
| 1                | 2                           | 3                         | 4                           | 5                         | 6                           | 7                         | 8                           | 9                         |
| Weksel           | 0,00                        | 0,00                      | 0,00                        | 0,00                      | 0,00                        | 0,00                      | 0,00                        | 0,00                      |
| Hipoteka         | 0,00                        | 0,00                      | 0,00                        | 0,00                      | 0,00                        | 0,00                      | 0,00                        | 0,00                      |
| Zastaw           | 0,00                        | 0,00                      | 0,00                        | 0,00                      | 0,00                        | 0,00                      | 0,00                        | 0,00                      |
| Inne             | 0,00                        | 0,00                      | 0,00                        | 0,00                      | 0,00                        | 0,00                      | 0,00                        | 0,00                      |
| <b>Razem</b>     | <b>0,00</b>                 | <b>0,00</b>               | <b>0,00</b>                 | <b>0,00</b>               | <b>0,00</b>                 | <b>0,00</b>               | <b>0,00</b>                 | <b>0,00</b>               |

**1.12 łączna kwota zobowiązań warunkowych, w tym również udzielonych przez jednostkę gwarancji i poręczeń, także wekslowych, niewykazanych w bilansie, ze wskazaniem zobowiązań zabezpieczonych na majątku jednostki oraz charakteru i formy tych zabezpieczeń**

Tabela Nr 14

| Wyszczególnienie  | Stan na początek roku obrotowego | Zwiększenia | Zmniejszenia | Stan na koniec                 |
|---|----------------------------------|-------------|--------------|--------------------------------|
|   |                                  |             |              | roku obrotowego<br>(2 + 3 - 4) |
| 1   | 2                                | 3           | 4            | 5                              |
| 1. Zobowiązania warunkowe wobec jednostek powiązanych               | 0,00                             | 0,00        | 0,00         | 0,00                           |
| - udzielone gwarancje i poręczenia                                  | 0,00                             | 0,00        | 0,00         | 0,00                           |
| - kaucje i wadła  | 0,00                             | 0,00        | 0,00         | 0,00                           |
| - indos weksli  | 0,00                             | 0,00        | 0,00         | 0,00                           |
| - inne  | 0,00                             | 0,00        | 0,00         | 0,00                           |
| 2. Zobowiązania warunkowe wobec jednostek pozostałych               | 0,00                             | 0,00        | 0,00         | 0,00                           |
| - udzielone gwarancje i poręczenia                                  | 0,00                             | 0,00        | 0,00         | 0,00                           |
| - kaucje i wadła  | 0,00                             | 0,00        | 0,00         | 0,00                           |
| - indos weksli  | 0,00                             | 0,00        | 0,00         | 0,00                           |
| - inne  | 0,00                             | 0,00        | 0,00         | 0,00                           |
| 3. Zobowiązania warunkowe w zakresie emerytur i podobnych świadczeń | 0,00                             | 0,00        | 0,00         | 0,00                           |
| <b>Razem</b>  | <b>0,00</b>                      | <b>0,00</b> | <b>0,00</b>  | <b>0,00</b>                    |

**1.13 Wykaz istotnych pozycji czynnych i biernych rozliczeń międzyokresowych, w tym kwotę czynnych rozliczeń międzyokresowych kosztów stanowiących różnicę między wartością otrzymanych finansowych składników aktywów a zobowiązaniem zapłaty za nie**

Tabela nr 15

| Lp. | Wyszczególnienie (tytuły)   | Stan na                  |                        |
|-----|---|--------------------------|------------------------|
|     |   | początek roku obrotowego | koniec roku obrotowego |
| 1.  | Ogółem czynne rozliczenia międzyokresowe kosztów (aktywa bilansu – B.IV), w tym: (należy wyszczególnić ważniejsze tytuły figurujące w księgach rachunkowych, np.: | 0,00                     | 0,00                   |
|     | – opłacone z góry czynsze   | 0,00                     | 0,00                   |
|     | – prenumeraty   | 0,00                     | 0,00                   |
|     | – polisy ubezpieczenia osób i składników majątku  | 0,00                     | 0,00                   |
| 2.  | Ogółem rozliczenia międzyokresowe przychodów (pasywa bilansu – poz. E, w tym: (należy wyszczególnić ważniejsze tytuły figurujące w księgach rachunkowych, np.:    | 0,00                     | 0,00                   |
|     | – ujemna wartość firmy  | 0,00                     | 0,00                   |
|     | – wielkość dotacji na budowę środków trwałych, na prace rozwojowe   | 0,00                     | 0,00                   |
|     | – wartość nieodpłatnie otrzymanych środków trwałych   | 0,00                     | 0,00                   |

1.14. Łączna kwota otrzymanych przez jednostkę gwarancji i poręczeń niewykazanych w bilansie

1.15. Kwota wypłaconych środków pieniężnych na świadczenia pracownicze

1.16. Inne informacje

2.

2.1. Wysokość odpisów aktualizujących wartość zapasów

2.2. Koszt wytworzenia środków trwałych w budowie, w tym odsetki oraz różnice kursowe, które powiększyły koszt wytworzenia środków trwałych w budowie w roku obrotowym

2.3. Kwota i charakter poszczególnych pozycji przychodów lub kosztów o nadzwyczajnej wartości lub które wystąpiły incydentalnie

2.4. informacja o kwocie należności z tytułu podatków realizowanych przez organy podatkowe podległe ministrowi właściwemu do spraw finansów publicznych wykazywanych w sprawozdaniu z wykonania planu dochodów budżetowych

2.5. inne informacje


Tabela Nr 16

| Wyszczególnienie  | Wartość      | Uwagi                              |
|---|--------------|------------------------------------|
| 1   | 2            | 3                                  |
| Łączna kwota otrzymanych przez jednostkę gwarancji i poręczeń niewykazanych w bilansie  | 0,00         | -                                  |
| Kwotę wypłaconych środków pieniężnych na świadczenia pracownicze  | 1 781 195,15 |                                    |
| Wynagrodzenia z tytułu zatrudnienia wraz ze skłódkami   | 1 608 779,62 | 401, 404, 411, 412, 417, 4750, 485 |
| Nagrody jubileuszowe  | 47 466,18    | -                                  |
| Odprawy emerytalne i rentowe  | 44 259,57    | -                                  |
| Odpis na Zakładowy Fundusz Świadczeń Socjalnych   | 71 342,58    | 444,00                             |
| Inne świadczenia pracownicze  | 9 347,20     | 302, 428, 470, całv 80146          |
| Inne informacje   | 0,00         | -                                  |
| Wysokość odpisów aktualizujących wartość zapasów  | 0,00         | -                                  |
| Koszt wytworzenia środków trwałych w budowie, w tym odsetki oraz różnice kursowe, które powiększyły koszt wytworzenia środków trwałych w budowie w roku obrotowym | 0,00         | 0,00                               |
| Kwotę i charakter poszczególnych pozycji przychodów lub kosztów o nadzwyczajnej wartości lub które wystąpiły incydentalnie  | 0,00         | 0,00                               |

3. Inne informacje niż wymienione powyżej, jeżeli mogłyby w istotny sposób wpłynąć na ocenę sytuacji majątkowej i finansowej oraz wynik finansowy jednostki

.....  
gl.księgowy

.....  
kierownik

|  |   |  |  |
|--|---|--|--|
| Nazwa i adres jednostki sprawozdawczej<br>Przedszkole nr 3 w Stalowej Woli<br>ul. Poniatowskiego 57<br>37-450 Stalowa Wola | Rachunek zysków i strat jednostki<br>(wariant porównawczy)<br><br>sporządzony<br>na dzień 31-12-2022 r. | Adresat:<br>PREZYDENT MIASTA STALOWA<br>WOLA   |  |
| Numer identyfikacyjny REGON<br><br><b>830220696</b>  |   | Wysłać bez pisma przewodniego<br>BEF612043A2AB8B3<br> |  |
|  |   | <b>Stan na koniec<br/>roku poprzedniego</b>  | <b>Stan na koniec roku<br/>bieżącego</b> |
| <b>A. Przychody netto z podstawowej działalności operacyjnej</b>   | 184 169,60  | 215 066,00   |  |
| A.I. Przychody netto ze sprzedaży produktów  | 104 425,60  | 164 414,00   |  |
| A.II. Zmiana stanu produktów (zwiększenie - wartość dodatnia, zmniejszenie - wartość ujemna)                               | 0,00  | 0,00   |  |
| A.III. Koszt wytworzenia produktów na własne potrzeby jednostki  | 0,00  | 0,00   |  |
| A.IV. Przychody netto ze sprzedaży towarów i materiałów  | 0,00  | 0,00   |  |
| A.V. Dotacje na finansowanie działalności podstawowej  | 0,00  | 0,00   |  |
| A.VI. Przychody z tytułu dochodów budżetowych  | 79 744,00   | 50 652,00  |  |
| <b>B. Koszty działalności operacyjnej</b>  | 1 886 932,04  | 2 152 429,04   |  |
| B.I. Amortyzacja   | 56 269,83   | 49 021,77  |  |
| B.II. Zużycie materiałów i energii   | 240 038,71  | 262 280,70   |  |
| B.III. Usługi obce   | 24 587,47   | 25 926,50  |  |
| B.IV. Podatki i opłaty   | 2 820,00  | 2 814,90   |  |
| B.V. Wynagrodzenia   | 1 285 029,12  | 1 478 272,86   |  |
| B.VI. Ubezpieczenia społeczne i inne świadczenia dla pracowników   | 278 186,91  | 333 995,30   |  |
| B.VII. Pozostałe koszty rodzajowe  | 0,00  | 117,01   |  |
| B.VIII. Wartość sprzedanych towarów i materiałów   | 0,00  | 0,00   |  |
| B.IX. Inne świadczenia finansowane z budżetu   | 0,00  | 0,00   |  |
| B.X. Pozostałe obciążenia  | 0,00  | 0,00   |  |
| <b>C. Zysk (strata) z działalności podstawowej (A - B)</b>   | -1 702 762,44   | -1 937 363,04  |  |
| <b>D. Pozostałe przychody operacyjne</b>   | 299,72  | 325,08   |  |
| D.I. Zysk ze zbycia niefinansowych aktywów trwałych  | 0,00  | 0,00   |  |
| D.II. Dotacje  | 0,00  | 0,00   |  |
| D.III. Inne przychody operacyjne   | 299,72  | 325,08   |  |
| <b>E. Pozostałe koszty operacyjne</b>  | 0,00  | 0,00   |  |

Krystyna Ziętek  
główny księgowy

2023-03-23  
rok, miesiąc, dzień

Damian Ryszard Turek  
kierownik jednostki

|           |  |                      |                      |
|-----------|--|----------------------|----------------------|
| E.I.      | Koszty inwestycji finansowanych ze środków własnych samorządowych zakładów budżetowych i dochodów jednostek budżetowych gromadzonych na wydzielonym rachunku | 0,00                 | 0,00                 |
| E.II.     | Pozostałe koszty operacyjne  | 0,00                 | 0,00                 |
| <b>F.</b> | <b>Zysk (strata) z działalności operacyjnej (C + D - E)</b>  | <b>-1 702 462,72</b> | <b>-1 937 037,96</b> |
| <b>G.</b> | <b>Przychody finansowe</b>   | <b>0,00</b>          | <b>0,00</b>          |
| G.I.      | Dywidendy i udziały w zyskach  | 0,00                 | 0,00                 |
| G.II.     | Odsetki  | 0,00                 | 0,00                 |
| G.III.    | Inne   | 0,00                 | 0,00                 |
| <b>H.</b> | <b>Koszty finansowe</b>  | <b>0,00</b>          | <b>0,00</b>          |
| H.I.      | Odsetki  | 0,00                 | 0,00                 |
| H.II.     | Inne   | 0,00                 | 0,00                 |
| <b>I.</b> | <b>Zysk (strata) brutto (F+G-H)</b>  | <b>-1 702 462,72</b> | <b>-1 937 037,96</b> |
| <b>J.</b> | <b>Podatek dochodowy</b>   | <b>0,00</b>          | <b>0,00</b>          |
| <b>K.</b> | <b>Pozostałe obowiązkowe zmniejszenia zysku (zwiększenia straty)</b>   | <b>0,00</b>          | <b>0,00</b>          |
| <b>L.</b> | <b>Zysk (strata) netto (I-J-K)</b>   | <b>-1 702 462,72</b> | <b>-1 937 037,96</b> |
|           |  |                      |                      |

\_\_\_\_\_  
 Krystyna Ziętek  
 główny księgowy

\_\_\_\_\_  
 2023-03-23  
 rok, miesiąc, dzień

\_\_\_\_\_  
 Damian Ryszard Turek  
 kierownik jednostki

**Wyjaśnienia do sprawozdania****Uwagi**


| <b>Symbol</b> | <b>Wyszczególnienie</b>                | <b>UwagaJST</b>   |
|---------------|--|---|
| A.I           | Przychody netto ze sprzedaży produktów | w pierwotnej wersji sprawozdania nie ujęto dochodówz tyt. żywienia przez pomyłkę dochody te zostały wykazane w pozycji A.VI |

Krystyna Ziętek  
główny księgowy

2023-03-23  
rok, miesiąc, dzień

Damian Ryszard Turek  
kierownik jednostki



|  |   |  |  |
|--|---|--|--|
| Nazwa i adres jednostki sprawozdawczej<br>Przedszkole nr 3 w Stalowej Woli<br>ul. Poniatowskiego 57<br>37-450 Stalowa Wola | Rachunek zysków i strat jednostki<br>(wariant porównawczy)<br><br>sporządzony<br>na dzień 31-12-2022 r. | Adresat:<br>PREZYDENT MIASTA STALOWA<br>WOLA   |  |
| Numer identyfikacyjny REGON<br><br><b>830220696</b>  |   | Wysłać bez pisma przewodniego<br>70A7BA0478987E23<br> |  |
|  |   | <b>Stan na koniec<br/>roku poprzedniego</b>  | <b>Stan na koniec roku<br/>bieżącego</b> |
| <b>A. Przychody netto z podstawowej działalności operacyjnej</b>   | 184 169,60  | 215 066,00   |  |
| <b>A. Przychody netto z podstawowej działalności operacyjnej</b>   | 0,00  | 0,00   |  |
| A.I. Przychody netto ze sprzedaży produktów  | 104 425,60  | 1 048,00   |  |
| A.II. Zmiana stanu produktów (zwiększenie - wartość dodatnia, zmniejszenie - wartość ujemna)                               | 0,00  | 0,00   |  |
| A.III. Koszt wytworzenia produktów na własne potrzeby jednostki  | 0,00  | 0,00   |  |
| A.IV. Przychody netto ze sprzedaży towarów i materiałów  | 0,00  | 0,00   |  |
| A.V. Dotacje na finansowanie działalności podstawowej  | 0,00  | 0,00   |  |
| A.VI. Przychody z tytułu dochodów budżetowych  | 79 744,00   | 214 018,00   |  |
| <b>B. Koszty działalności operacyjnej</b>  | 1 886 932,04  | 2 152 429,04   |  |
| B.I. Amortyzacja   | 56 269,83   | 49 021,77  |  |
| B.II. Zużycie materiałów i energii   | 240 038,71  | 262 280,70   |  |
| B.III. Usługi obce   | 24 587,47   | 25 926,50  |  |
| B.IV. Podatki i opłaty   | 2 820,00  | 2 814,90   |  |
| B.V. Wynagrodzenia   | 1 285 029,12  | 1 478 272,86   |  |
| B.VI. Ubezpieczenia społeczne i inne świadczenia dla pracowników   | 278 186,91  | 333 995,30   |  |
| B.VII. Pozostałe koszty rodzajowe  | 0,00  | 117,01   |  |
| B.VIII. Wartość sprzedanych towarów i materiałów   | 0,00  | 0,00   |  |
| B.IX. Inne świadczenia finansowane z budżetu   | 0,00  | 0,00   |  |
| B.X. Pozostałe obciążenia  | 0,00  | 0,00   |  |
| <b>C. Zysk (strata) z działalności podstawowej (A - B)</b>   | -1 702 762,44   | -1 937 363,04  |  |
| <b>D. Pozostałe przychody operacyjne</b>   | 299,72  | 325,08   |  |
| D.I. Zysk ze zbycia niefinansowych aktywów trwałych  | 0,00  | 0,00   |  |
| D.II. Dotacje  | 0,00  | 0,00   |  |
| D.III. Inne przychody operacyjne   | 299,72  | 325,08   |  |

Krystyna Ziętek  
główny księgowy

2023-03-10  
rok, miesiąc, dzień

Danuta Teresa Bednarz  
kierownik jednostki

|           |  |               |               |
|-----------|--|---------------|---------------|
| <b>E.</b> | <b>Pozostałe koszty operacyjne</b>   | 0,00          | 0,00          |
| E.I.      | Koszty inwestycji finansowanych ze środków własnych samorządowych zakładów budżetowych i dochodów jednostek budżetowych gromadzonych na wydzielonym rachunku | 0,00          | 0,00          |
| E.II.     | Pozostałe koszty operacyjne  | 0,00          | 0,00          |
| <b>F.</b> | <b>Zysk (strata) z działalności operacyjnej (C + D - E)</b>  | -1 702 462,72 | -1 937 037,96 |
| <b>G.</b> | <b>Przychody finansowe</b>   | 0,00          | 0,00          |
| G.I.      | Dywidendy i udziały w zyskach  | 0,00          | 0,00          |
| G.II.     | Odsetki  | 0,00          | 0,00          |
| G.III.    | Inne   | 0,00          | 0,00          |
| <b>H.</b> | <b>Koszty finansowe</b>  | 0,00          | 0,00          |
| H.I.      | Odsetki  | 0,00          | 0,00          |
| H.II.     | Inne   | 0,00          | 0,00          |
| <b>I.</b> | <b>Zysk (strata) brutto (F+G-H)</b>  | -1 702 462,72 | -1 937 037,96 |
| <b>J.</b> | <b>Podatek dochodowy</b>   | 0,00          | 0,00          |
| <b>K.</b> | <b>Pozostałe obowiązkowe zmniejszenia zysku (zwiększenia straty)</b>   | 0,00          | 0,00          |
| <b>L.</b> | <b>Zysk (strata) netto (I-J-K)</b>   | -1 702 462,72 | -1 937 037,96 |
|           |  |               |               |

Krystyna Ziętek  
główny księgowy

2023-03-10  
rok, miesiąc, dzień

Danuta Teresa Bednarz  
kierownik jednostki

Wyjaśnienia do sprawozdania

Krystyna Ziętek  
główny księgowy

2023-03-10  
rok, miesiąc, dzień

Danuta Teresa Bednarz  
kierownik jednostki

|   |  |   |                                      |
|---|--|---|--------------------------------------|
| Nazwa i adres jednostki sprawozdawczej<br><b>Przedszkole nr 3 w Stalowej Woli</b><br>ul. Poniatowskiego 57<br>37-450 Stalowa Wola             | <b>Zestawienie zmian w funduszu jednostki</b><br><br><b>sporządzone</b><br><b>na dzień 31-12-2022 r.</b> | Adresat:<br><b>PREZYDENT MIASTA STALOWA WOLA</b>  |                                      |
| Numer identyfikacyjny REGON<br><b>830220696</b>   |  | Wysłać bez pisma przewodniego<br><b>A232CBBA79F23214</b><br> |                                      |
|   |  | <b>Stan na koniec roku poprzedniego</b>   | <b>Stan na koniec roku bieżącego</b> |
| <b>I. Fundusz jednostki na początek okresu (BO)</b>   |  | 1 876 822,74  | 2 087 265,07                         |
| I.1. Zwiększenie funduszu (z tytułu)  |  | 1 837 810,19  | 2 063 976,74                         |
| I.1.1. Zysk bilansowy za rok ubiegły  |  | 0,00  | 0,00                                 |
| I.1.2. Zrealizowane wydatki budżetowe   |  | 1 837 810,19  | 2 063 976,74                         |
| I.1.3. Zrealizowane płatności ze środków europejskich   |  | 0,00  | 0,00                                 |
| I.1.4. Środki na inwestycje   |  | 0,00  | 0,00                                 |
| I.1.5. Aktualizacja wyceny środków trwałych   |  | 0,00  | 0,00                                 |
| I.1.6. Nieodpłatnie otrzymane środki trwałe i środki trwałe w budowie oraz wartości niematerialne i prawne                                    |  | 0,00  | 0,00                                 |
| I.1.7. Aktywa przejęte od zlikwidowanych lub połączonych jednostek  |  | 0,00  | 0,00                                 |
| I.1.8. Aktywa otrzymane w ramach centralnego zaopatrzenia   |  | 0,00  | 0,00                                 |
| I.1.9. Pozostałe odpisy z wyniku finansowego za rok bieżący   |  | 0,00  | 0,00                                 |
| I.1.10. Inne zwiększenia  |  | 0,00  | 0,00                                 |
| I.2. Zmniejszenia funduszu jednostki (z tytułu)   |  | 1 627 367,86  | 1 913 664,87                         |
| I.2.1. Strata za rok ubiegły  |  | 1 442 697,34  | 1 702 462,72                         |
| I.2.2. Zrealizowane dochody budżetowe   |  | 184 670,52  | 211 202,15                           |
| I.2.3. Rozliczenie wyniku finansowego i środków obrotowych za rok ubiegły   |  | 0,00  | 0,00                                 |
| I.2.4. Dotacje i środki na inwestycje   |  | 0,00  | 0,00                                 |
| I.2.5. Aktualizacja środków trwałych  |  | 0,00  | 0,00                                 |
| I.2.6. Wartość sprzedanych i nieodpłatnie przekazanych środków trwałych i środków trwałych w budowie oraz wartości niematerialnych i prawnych |  | 0,00  | 0,00                                 |
| I.2.7. Pasywa przejęte od zlikwidowanych lub połączonych jednostek  |  | 0,00  | 0,00                                 |
| I.2.8. Aktywa przekazane w ramach centralnego zaopatrzenia  |  | 0,00  | 0,00                                 |
| I.2.9. Inne zmniejszenia  |  | 0,00  | 0,00                                 |
| <b>II. Fundusz jednostki na koniec okresu (BZ)</b>  |  | 2 087 265,07  | 2 237 576,94                         |

Krystyna Ziętek  
główny księgowy

2023-03-10  
rok, miesiąc, dzień

Danuta Teresa Bednarz  
kierownik jednostki

|             |   |               |               |
|-------------|---|---------------|---------------|
| <b>III.</b> | <b>Wynik finansowy netto za rok bieżący (+,-)</b> | -1 702 462,72 | -1 937 037,96 |
| III.1.      | zysk netto (+)                                    | 0,00          | 0,00          |
| III.2.      | strata netto (-)                                  | -1 702 462,72 | -1 937 037,96 |
| III.3.      | nadwyżka środków obrotowych                       | 0,00          | 0,00          |
| <b>IV.</b>  | <b>Fundusz (II+,-III)</b>                         | 384 802,35    | 300 538,98    |
|             |   |               |               |

\_\_\_\_\_  
 Krystyna Ziętek  
 główny księgowy

\_\_\_\_\_  
 2023-03-10  
 rok, miesiąc, dzień


\_\_\_\_\_  
 Danuta Teresa Bednarz  
 kierownik jednostki

Wyjaśnienia do sprawozdania

Krystyna Ziętek  
główny księgowy

2023-03-10  
rok, miesiąc, dzień

Danuta Teresa Bednarz  
kierownik jednostki

|  |   |  |
|--|---|--|
| Nazwa i adres jednostki sprawozdawczej<br>Przedszkole nr 3 w Stalowej Woli<br>ul. Poniatowskiego 57<br>37-450 Stalowa Wola | <p style="text-align: center;"><b>Wyciąg z danych zawartych w załączniku 'Informacja dodatkowa'</b></p> <p style="text-align: center;">sporządzony na dzień:<br/><b>31-12-2022 r.</b></p> | Adresat:<br>PREZYDENT MIASTA STALOWA WOLA  |
| Numer identyfikacyjny REGON<br><b>830220696</b>  |   | <p style="text-align: center;"><b>A1D292C80E766CD8</b></p>  |

| II. Dodatkowe informacje i objaśnienia obejmują w szczególności: |  |       |
|--|--|-------|
|  | Wyszczególnienie   | Kwota |
| 1.7.   | Kwota odpisu aktualizującego należności finansowe z tytułu pożyczek udzielonych ze środków budżetu JST utworzonego na podstawie art. 35b ust. 1 ustawy o rachunkowości - ujęta w poz. 1.7 Informacji dodatkowej  | 0,00  |
| 1.10.  | kwotę zobowiązań w sytuacji gdy jednostka kwalifikuje umowy leasingu zgodnie z przepisami podatkowymi (leasing operacyjny), a według przepisów o rachunkowości byłby to leasing finansowy lub zwrotny z podziałem na kwotę zobowiązań z tytułu leasingu finansowego lub leasingu zwrotnego | 0,00  |
| 1.10.1.  | Łączna kwota zobowiązań z tytułu leasingu finansowego wykazana w pozycji 1.10  | 0,00  |
| 1.10.2.  | Łączna kwota zobowiązań z tytułu leasingu zwrotnego wykazana w pozycji 1.10  | 0,00  |
| 1.12.  | łączną kwotę zobowiązań warunkowych, w tym również udzielonych przez jednostkę gwarancji i poręczeń, także wekslowych, niewykazanych w bilansie, ze wskazaniem zobowiązań zabezpieczonych na majątku jednostki oraz charakteru i formy tych zabezpieczeń                                   | 0,00  |

Potwierdzenie za zgodność z danymi w Informacji dodatkowej

Krystyna Ziętek  
(główny księgowy)

2023.03.14  
rok mies. dzień

Danuta Teresa Bednarz  
(kierownik jednostki)

Wyciąg z danych zawartych w załączniku 'Informacja dodatkowa'

| Symbol | Wyszczególnienie | Uwaga JST |
|--------|------------------|-----------|
|--------|------------------|-----------|

Potwierdzenie za zgodność z danymi w Informacji dodatkowej

Krystyna Ziętek  
(główny księgowy)

2023.03.14  
rok mies. dzień

Danuta Teresa Bednarz  
(kierownik jednostki)