

Nazwa i adres jednostki sprawozdawczej <b>Przedszkole nr 1 w Stalowej Woli</b> Stalowa Wola ul. Niezłomnych 2A  37-450 Stalowa Wola	<b>BILANS</b> jednostki budżetowej	Adresat: <b>PREZYDENT MIASTA STALOWA WOLA</b>
		Wysłać bez pisma przewodniego 2F744C2251419C85 
Numer identyfikacyjny REGON <b>830220609</b>	sporządzony na dzień 31-12-2022 r.	

AKTYWA	Stan na początek roku	Stan na koniec roku	PASYWA	Stan na początek roku	Stan na koniec roku
A Aktywa trwałe	358 852,22	327 490,99	A Fundusz	243 959,64	193 230,42
A.I Wartości niematerialne i prawne	0,00	0,00	A.I Fundusz jednostki	1 658 225,06	1 867 336,59
A.II Rzeczowe aktywa trwałe	358 852,22	327 490,99	A.II Wynik finansowy netto (+,-)	-1 414 265,42	-1 674 106,17
A.II.1 Środki trwałe	358 852,22	327 490,99	A.II.1 Zysk netto (+)	0,00	0,00
A.II.1.1 Grunty	0,00	0,00	A.II.2 Strata netto (-)	-1 414 265,42	-1 674 106,17
A.II.1.1.1 Grunty stanowiące własność jednostki samorządu terytorialnego, przekazane w użytkowanie wieczyste innym podmiotom	0,00	0,00	A.III Odpisy z wyniku finansowego (nadwyżka środków obrotowych) (-)	0,00	0,00
A.II.1.2 Budynki, lokale i obiekty inżynierii lądowej i wodnej	332 804,31	311 079,16	A.IV Fundusz mienia zlikwidowanych jednostek	0,00	0,00
A.II.1.3 Urządzenia techniczne i maszyny	16 195,54	10 142,14	B Fundusze placówek	0,00	0,00
A.II.1.4 Środki transportu	0,00	0,00	C Państwowe fundusze celowe	0,00	0,00
A.II.1.5 Inne środki trwałe	9 852,37	6 269,69	D Zobowiązania i rezerwy na zobowiązania	149 167,19	171 330,31
A.II.2 Środki trwałe w budowie (inwestycje)	0,00	0,00	D.I Zobowiązania długoterminowe	0,00	0,00
A.II.3 Zaliczka na środki trwałe w budowie (inwestycje)	0,00	0,00	D.II Zobowiązania krótkoterminowe	149 167,19	171 330,31
A.III Należności długoterminowe	0,00	0,00	D.II.1 Zobowiązania z tytułu dostaw i usług	11 186,09	16 555,26
A.IV Długoterminowe aktywa finansowe	0,00	0,00	D.II.2 Zobowiązania wobec budżetów	5 153,00	3 366,00
A.IV.1 Akcje i udziały	0,00	0,00	D.II.3 Zobowiązania z tytułu ubezpieczeń i innych świadczeń	43 415,88	50 590,44
A.IV.2 Inne papiery wartościowe	0,00	0,00	D.II.4 Zobowiązania z tytułu wynagrodzeń	71 260,40	85 900,82

Krystyna Ziętek  
(główny księgowy)

2023-01-24  
(rok, miesiąc, dzień)

Danuta Teresa Bednarz  
(kierownik jednostki)

SJO BeSTia

2F744C2251419C85

Strona 1 z 4

A.IV.3 Inne długoterminowe aktywa finansowe	0,00	0,00	D.II.5 Pozostałe zobowiązania	261,68	337,41
A.V Wartość mienia zlikwidowanych jednostek	0,00	0,00	D.II.6 Sumy obce (depozytowe, zabezpieczenie wykonania umów)	0,00	0,00
B Aktywa obrotowe	34 274,61	37 069,74	D.II.7 Rozliczenia z tytułu środków na wydatki budżetowe i z tytułu dochodów budżetowych	0,00	0,00
B.I Zapasy	3 699,47	4 817,11	D.II.8 Fundusze specjalne	17 890,14	14 580,38
B.I.1 Materiały	3 699,47	4 817,11	D.II.8.1 Zakładowy Fundusz Świadczeń Socjalnych	17 890,14	14 580,38
B.I.2 Półprodukty i produkty w toku	0,00	0,00	D.II.8.2 Inne fundusze	0,00	0,00
B.I.3 Produkty gotowe	0,00	0,00	D.III Rezerwy na zobowiązania	0,00	0,00
B.I.4 Towary	0,00	0,00	D.IV Rozliczenia międzyokresowe	0,00	0,00
B.II Należności krótkoterminowe	25 945,00	30 557,25			
B.II.1 Należności z tytułu dostaw i usług	0,00	1 967,25			
B.II.2 Należności od budżetów	0,00	0,00			
B.II.3 Należności z tytułu ubezpieczeń i innych świadczeń	0,00	0,00			
B.II.4 Pozostałe należności	25 945,00	28 590,00			
B.II.5 Rozliczenia z tytułu środków na wydatki budżetowe i z tytułu dochodów budżetowych	0,00	0,00			
B.III Krótkoterminowe aktywa finansowe	4 630,14	1 695,38			
B.III.1 Środki pieniężne w kasie	0,00	0,00			
B.III.2 Środki pieniężne na rachunkach bankowych	4 630,14	1 695,38			
B.III.3 Środki pieniężne państwowego funduszu celowego	0,00	0,00			
B.III.4 Inne środki pieniężne	0,00	0,00			
B.III.5 Akcje lub udziały	0,00	0,00			
B.III.6 Inne papiery wartościowe	0,00	0,00			
B.III.7 Inne krótkoterminowe aktywa finansowe	0,00	0,00			

Krystyna Ziętek  
(główny księgowy)

2023-01-24  
(rok, miesiąc, dzień)

Danuta Teresa Bednarz  
(kierownik jednostki)

SJO BeSTia

2F744C2251419C85

Strona 2 z 4

B.IV Rozliczenia międzyokresowe	0,00	0,00			
<b>Suma aktywów</b>	<b>393 126,83</b>	<b>364 560,73</b>	<b>Suma pasywów</b>	<b>393 126,83</b>	<b>364 560,73</b>

\_\_\_\_\_  
 Krystyna Ziętek  
 (główny księgowy)

SJO BeSTia

\_\_\_\_\_  
 2023-01-24  
 (rok, miesiąc, dzień)  
 2F744C2251419C85


\_\_\_\_\_  
 Danuta Teresa Bednarz  
 (kierownik jednostki)

Krystyna Ziętek  
(główny księgowy)

SJO BeSTia

2023-01-24  
(rok, miesiąc, dzień)  
2F744C2251419C85

Danuta Teresa Bednarz  
(kierownik jednostki)

Nazwa i adres jednostki sprawozdawczej Przedszkole nr 1 w Stalowej Woli Stalowa Wola ul. Niezłomnych 2A 37-450 Stalowa Wola	<p style="text-align: center;"><b>Wyciąg z danych zawartych w załączniku 'Informacja dodatkowa'</b></p> <p style="text-align: center;">sporządzony na dzień: <b>31-12-2022 r.</b></p>	Adresat: PREZYDENT MIASTA STALOWA WOLA
Numer identyfikacyjny REGON <b>830220609</b>		<b>E8032DC24CC9318B</b> 

II. Dodatkowe informacje i objaśnienia obejmują w szczególności:		
	Wyszczególnienie	Kwota
1.7.	Kwota odpisu aktualizującego należności finansowe z tytułu pożyczek udzielonych ze środków budżetu JST utworzonego na podstawie art. 35b ust. 1 ustawy o rachunkowości - ujęta w poz. 1.7 Informacji dodatkowej	0,00
1.10.	kwotę zobowiązań w sytuacji gdy jednostka kwalifikuje umowy leasingu zgodnie z przepisami podatkowymi (leasing operacyjny), a według przepisów o rachunkowości byłby to leasing finansowy lub zwrotny z podziałem na kwotę zobowiązań z tytułu leasingu finansowego lub leasingu zwrotnego	0,00
1.10.1.	Łączna kwota zobowiązań z tytułu leasingu finansowego wykazana w pozycji 1.10	0,00
1.10.2.	Łączna kwota zobowiązań z tytułu leasingu zwrotnego wykazana w pozycji 1.10	0,00
1.12.	łączną kwotę zobowiązań warunkowych, w tym również udzielonych przez jednostkę gwarancji i poręczeń, także wekslowych, niewykazanych w bilansie, ze wskazaniem zobowiązań zabezpieczonych na majątku jednostki oraz charakteru i formy tych zabezpieczeń	0,00

Potwierdzenie za zgodność z danymi w Informacji dodatkowej

\_\_\_\_\_  
Krystyna Ziętek  
(główny księgowy)

\_\_\_\_\_  
2023.01.24  
rok mies. dzień

\_\_\_\_\_  
Danuta Teresa Bednarz  
(kierownik jednostki)

**Wyciąg z danych zawartych w załączniku 'Informacja dodatkowa'**


Symbol	Wyszczególnienie	Uwaga JST
--------	------------------	-----------

Potwierdzenie za zgodność z danymi w Informacji dodatkowej

Krystyna Ziętek  
\_\_\_\_\_  
(główny księgowy)

2023.01.24  
\_\_\_\_\_  
rok mies. dzień

Danuta Teresa Bednarz  
\_\_\_\_\_  
(kierownik jednostki)

Nazwa i adres jednostki sprawozdawczej Przedszkole nr 1 w Stalowej Woli Stalowa Wola ul. Niezłomnych 2A 37-450 Stalowa Wola	<b>Rachunek zysków i strat jednostki (wariant porównawczy)</b>  <b>sporządzony na dzień 31-12-2022 r.</b>	Adresat: PREZYDENT MIASTA STALOWA WOLA	
Numer identyfikacyjny REGON  <b>830220609</b>		Wysłać bez pisma przewodniego 4D99FD7D4D36E596 	
		<b>Stan na koniec roku poprzedniego</b>	<b>Stan na koniec roku bieżącego</b>
<b>A. Przychody netto z podstawowej działalności operacyjnej</b>	139 491,20	170 913,20	
A.I. Przychody netto ze sprzedaży produktów	104 432,20	133 875,20	
A.II. Zmiana stanu produktów (zwiększenie - wartość dodatnia, zmniejszenie - wartość ujemna)	0,00	0,00	
A.III. Koszt wytworzenia produktów na własne potrzeby jednostki	0,00	0,00	
A.IV. Przychody netto ze sprzedaży towarów i materiałów	0,00	0,00	
A.V. Dotacje na finansowanie działalności podstawowej	0,00	0,00	
A.VI. Przychody z tytułu dochodów budżetowych	35 059,00	37 038,00	
<b>B. Koszty działalności operacyjnej</b>	1 554 000,01	1 845 269,65	
B.I. Amortyzacja	31 483,91	31 361,23	
B.II. Zużycie materiałów i energii	162 995,30	197 563,50	
B.III. Usługi obce	23 906,31	26 278,62	
B.IV. Podatki i opłaty	3 830,00	4 684,70	
B.V. Wynagrodzenia	1 078 624,01	1 285 608,04	
B.VI. Ubezpieczenia społeczne i inne świadczenia dla pracowników	253 160,48	299 773,56	
B.VII. Pozostałe koszty rodzajowe	0,00	0,00	
B.VIII. Wartość sprzedanych towarów i materiałów	0,00	0,00	
B.IX. Inne świadczenia finansowane z budżetu	0,00	0,00	
B.X. Pozostałe obciążenia	0,00	0,00	
<b>C. Zysk (strata) z działalności podstawowej (A - B)</b>	-1 414 508,81	-1 674 356,45	
<b>D. Pozostałe przychody operacyjne</b>	243,39	250,28	
D.I. Zysk ze zbycia niefinansowych aktywów trwałych	0,00	0,00	
D.II. Dotacje	0,00	0,00	
D.III. Inne przychody operacyjne	243,39	250,28	
<b>E. Pozostałe koszty operacyjne</b>	0,00	0,00	

Krystyna Ziętek  
główny księgowy

2023-03-17  
rok, miesiąc, dzień

Danuta Teresa Bednarz  
kierownik jednostki

E.I.	Koszty inwestycji finansowanych ze środków własnych samorządowych zakładów budżetowych i dochodów jednostek budżetowych gromadzonych na wydzielonym rachunku	0,00	0,00
E.II.	Pozostałe koszty operacyjne	0,00	0,00
<b>F.</b>	<b>Zysk (strata) z działalności operacyjnej (C + D - E)</b>	<b>-1 414 265,42</b>	<b>-1 674 106,17</b>
<b>G.</b>	<b>Przychody finansowe</b>	<b>0,00</b>	<b>0,00</b>
G.I.	Dywidendy i udziały w zyskach	0,00	0,00
G.II.	Odsetki	0,00	0,00
G.III.	Inne	0,00	0,00
<b>H.</b>	<b>Koszty finansowe</b>	<b>0,00</b>	<b>0,00</b>
H.I.	Odsetki	0,00	0,00
H.II.	Inne	0,00	0,00
<b>I.</b>	<b>Zysk (strata) brutto (F+G-H)</b>	<b>-1 414 265,42</b>	<b>-1 674 106,17</b>
<b>J.</b>	<b>Podatek dochodowy</b>	<b>0,00</b>	<b>0,00</b>
<b>K.</b>	<b>Pozostałe obowiązkowe zmniejszenia zysku (zwiększenia straty)</b>	<b>0,00</b>	<b>0,00</b>
<b>L.</b>	<b>Zysk (strata) netto (I-J-K)</b>	<b>-1 414 265,42</b>	<b>-1 674 106,17</b>

Krystyna Ziętek  
główny księgowy

2023-03-17  
rok, miesiąc, dzień

Danuta Teresa Bednarz  
kierownik jednostki




**Wyjaśnienia do sprawozdania****Uwagi**

<b>Symbol</b>	<b>Wyszczególnienie</b>	<b>UwagaJST</b>
D.III	Inne przychody operacyjne	Korekta pozycji

\_\_\_\_\_  
Krystyna Ziętek  
główny księgowy

\_\_\_\_\_  
2023-03-17  
rok, miesiąc, dzień

\_\_\_\_\_  
Danuta Teresa Bednarz  
kierownik jednostki

Nazwa i adres jednostki sprawozdawczej <b>Przedszkole nr 1 w Stalowej Woli</b> Stalowa Wola ul. Niezłomnych 2A 37-450 Stalowa Wola	<b>Zestawienie zmian w funduszu jednostki</b>	Adresat: <b>PREZYDENT MIASTA STALOWA WOLA</b>	
Numer identyfikacyjny REGON <b>830220609</b>		<b>sporządzone na dzień 31-12-2022 r.</b>	Wysłać bez pisma przewodniego 4D8670864F9B5286 
			<b>Stan na koniec roku poprzedniego</b>
<b>I. Fundusz jednostki na początek okresu (BO)</b>	1 484 684,52	1 658 225,06	
I.1. Zwiększenie funduszu (z tytułu)	1 515 543,57	1 791 586,43	
I.1.1. Zysk bilansowy za rok ubiegły	0,00	0,00	
I.1.2. Zrealizowane wydatki budżetowe	1 515 543,57	1 791 586,43	
I.1.3. Zrealizowane płatności ze środków europejskich	0,00	0,00	
I.1.4. Środki na inwestycje	0,00	0,00	
I.1.5. Aktualizacja wyceny środków trwałych	0,00	0,00	
I.1.6. Nieodpłatnie otrzymane środki trwałe i środki trwałe w budowie oraz wartości niematerialne i prawne	0,00	0,00	
I.1.7. Aktywa przejęte od zlikwidowanych lub połączonych jednostek	0,00	0,00	
I.1.8. Aktywa otrzymane w ramach centralnego zaopatrzenia	0,00	0,00	
I.1.9. Pozostałe odpisy z wyniku finansowego za rok bieżący	0,00	0,00	
I.1.10. Inne zwiększenia	0,00	0,00	
I.2. Zmniejszenia funduszu jednostki (z tytułu)	1 342 003,03	1 582 474,90	
I.2.1. Strata za rok ubiegły	1 202 692,44	1 414 265,42	
I.2.2. Zrealizowane dochody budżetowe	139 310,59	168 209,48	
I.2.3. Rozliczenie wyniku finansowego i środków obrotowych za rok ubiegły	0,00	0,00	
I.2.4. Dotacje i środki na inwestycje	0,00	0,00	
I.2.5. Aktualizacja środków trwałych	0,00	0,00	
I.2.6. Wartość sprzedanych i nieodpłatnie przekazanych środków trwałych i środków trwałych w budowie oraz wartości niematerialnych i prawnych	0,00	0,00	
I.2.7. Pasywa przejęte od zlikwidowanych lub połączonych jednostek	0,00	0,00	
I.2.8. Aktywa przekazane w ramach centralnego zaopatrzenia	0,00	0,00	
I.2.9. Inne zmniejszenia	0,00	0,00	
<b>II. Fundusz jednostki na koniec okresu (BZ)</b>	1 658 225,06	1 867 336,59	

Krystyna Ziętek  
główny księgowy

2023-01-24  
rok, miesiąc, dzień

Danuta Teresa Bednarz  
kierownik jednostki

<b>III.</b>	<b>Wynik finansowy netto za rok bieżący (+,-)</b>	-1 414 265,42	-1 674 106,17
III.1.	zysk netto (+)	0,00	0,00
III.2.	strata netto (-)	-1 414 265,42	-1 674 106,17
III.3.	nadwyżka środków obrotowych	0,00	0,00
<b>IV.</b>	<b>Fundusz (II+,-III)</b>	243 959,64	193 230,42

\_\_\_\_\_  
 Krystyna Ziętek  
 główny księgowy

\_\_\_\_\_  
 2023-01-24  
 rok, miesiąc, dzień

\_\_\_\_\_  
 Danuta Teresa Bednarz  
 kierownik jednostki

Krystyna Ziętek  
główny księgowy

2023-01-24  
rok, miesiąc, dzień

Danuta Teresa Bednarz  
kierownik jednostki

## INFORMACJA DODATKOWA

### I. Wprowadzenie do sprawozdania finansowego

#### 1.1 Nazwa jednostki

Przedszkole nr 1 w Stalowej Woli

#### 1.2 Siedziba jednostki

37-450 Stalowa Wola, ul. Niezłomnych 2a

#### 1.3 Adres jednostki

37-450 Stalowa Wola, ul. Niezłomnych 2a

#### 1.4 Podstawowy przedmiot działalności jednostki

Wychowanie przedszkolne

#### 2. Okres objętego sprawozdaniem

01.01.2022-31.12.2022

#### 3. Wskazanie, że sprawozdanie finansowe zawiera dane łączne, jeżeli w skład jednostki nadrzędnej lub jednostki samorządu terytorialnego wchodzi jednostki sporządzające samodzielne sprawozdania finansowe

sprawozdanie jednostkowe

#### 4. Omówienie przyjętych zasad (polityki) rachunkowości, w tym metod wyceny aktywów i pasywów (także amortyzacji)

Sprawozdanie finansowe na dzień 31.12.2022 roku sporządzone zostało zgodnie z przepisami ustawy o rachunkowości, ustawy o finansach publicznych oraz rozporządzeniem Ministra Rozwoju i Finansów w sprawie rachunkowości oraz planów kont dla budżetów jednostek samorządu terytorialnego, jednostek budżetowych, samorządowych zakładów budżetowych, państwowych funduszy celowych oraz państwowych jednostek budżetowych mających siedzibę poza granicami Rzeczypospolitej Polskiej. W sprawozdaniu finansowym zdarzenia gospodarcze zostały wykazane zgodnie z ich treścią ekonomiczną. Wynik finansowy jednostki za dany rok obrotowy obejmuje wszystkie osiągnięte i przypadające na jej rzecz przychody oraz związane z tymi przychodami koszty zgodnie z zasadami memoriału, współmierności przychodów i kosztów oraz ostrożnej wyceny. Wartości niematerialne i prawne wycenia się według cen nabycia lub kosztów wytworzenia dla kosztów prac rozwojowych, pomniejszone o skumulowane odpisy umorzeniowe oraz odpisy z tytułu trwałej utraty wartości. Środki trwałe są wyceniane w cenie nabycia lub koszcie wytworzenia po aktualizacji wyceny składników majątków pomniejszonych o skumulowane umorzenie oraz dokonane odpisy aktualizujące ich wartość. Składniki majątku o przewidywanym okresie użytkowania nieprzekraczającym jednego roku oraz wartości początkowej nieprzekraczającej 10 tysięcy złotych oraz środki dydaktyczne są jednorazowo odpisywane w ciężar kosztów w momencie przekazania do użytkowania. Odpisy przewidziane są za okresy całego roku według metody liniowej, według stawek amortyzacyjnych wynikających z ustawy z dnia 15 lutego 1992 roku o podatku dochodowym od osób prawnych określającej wysokość amortyzacji stanowiącej koszty uzyskania przychodów.

#### 5. Inne informacje

## II. Dodatkowe informacje i objaśnienia

### 1.1 Szczegółowy zakres zmian wartości grup rodzajowych środków trwałych, wartości niematerialnych i prawnych oraz zmian dotychczasowej amortyzacji lub umorzenia.

Tabela Nr 1

Nazwa grupy rodzajowej składnika aktywów według układu w bilansie	Wartość początkowa (brutto) – stan na początek roku obrotowego	Zwiększenie wartości początkowej					Ogółem zwiększenie wartości początkowej (3 + 4 + 5 + 6 + 7)	Zmniejszenie wartości początkowej				Ogółem zmniejszenie wartości początkowej (9 + 10 + 11 + 12)	Wartość początkowa – stan na koniec roku obrotowego (2 + 8 – 13)		
		aktualizacja	z zakupu bezpośredniego	rozliczenie środków trwałych w budowie	nieodpłatnie otrzymane	inne		sprzedaż	likwidacja	nieodpłatnie przekazane	inne				
														3	4
1. Wartości niematerialne i prawne	0,00	0,00	0,00	0,00	0,00	0,00	0,00	0,00	0,00	0,00	0,00	0,00	0,00	0,00	0,00
2. Razem środki trwałe	923 087,55	0,00	0,00	0,00	0,00	0,00	0,00	0,00	0,00	0,00	0,00	0,00	0,00	0,00	923 087,55
2.1. Grunty (gr.0 KŚT)	0,00	0,00	0,00	0,00	0,00	0,00	0,00	0,00	0,00	0,00	0,00	0,00	0,00	0,00	0,00
2.1.1. Grunty stanowiące własność jednostki samorządu terytorialnego, przekazane w użytkowanie wieczyste innym podmiotom	0,00	0,00	0,00	0,00	0,00	0,00	0,00	0,00	0,00	0,00	0,00	0,00	0,00	0,00	0,00
2.2. Budynki, lokale i obiekty inżynierii lądowej i wodnej (gr. 1-2 KŚT)	683 259,30	0,00	0,00	0,00	0,00	0,00	0,00	0,00	0,00	0,00	0,00	0,00	0,00	0,00	683 259,30
2.3. Urządzenia techniczne i maszyny (gr.3-6 KŚT)	67 362,80	0,00	0,00	0,00	0,00	0,00	0,00	0,00	0,00	0,00	0,00	0,00	0,00	0,00	67 362,80
2.4. Środki transportu (gr.7 KŚT)	0,00	0,00	0,00	0,00	0,00	0,00	0,00	0,00	0,00	0,00	0,00	0,00	0,00	0,00	0,00
2.5. Inne środki trwałe (gr.8 KŚT)	172 465,45	0,00	0,00	0,00	0,00	0,00	0,00	0,00	0,00	0,00	0,00	0,00	0,00	0,00	172 465,45
Razem wyszczególnione składniki aktywów (1+2)	923 087,55	0,00	0,00	0,00	0,00	0,00	0,00	0,00	0,00	0,00	0,00	0,00	0,00	0,00	923 087,55

Tabela Nr 1A

Nazwa grupy rodzajowej składnika aktywów według układu w bilansie	Wartość początkowa (brutto) – stan na początek roku obrotowego	Zwiększenia wartości początkowej	Zmniejszenia wartości początkowej	Wartość początkowa – stan na koniec roku obrotowego (2 + 3 – 4)	Umorzenie – stan na początek roku obrotowego	Zwiększenia wartości początkowej	Zmniejszenia wartości początkowej	Umorzenie – stan na koniec roku obrotowego (6 + 7 – 9)
1	2	3	4	5	6	7	8	9
1. Pozostałe środki trwałe	236 688,30	2 730,15	0,00	239 418,45	236 688,30	2 730,15	0,00	239 418,45
2. Wartości niematerialne i prawne	3 443,58	0,00	0,00	3 443,58	3 443,58	0,00	0,00	3 443,58
3. Zbiory biblioteczne	0,00	0,00	0,00	0,00	0,00	0,00	0,00	0,00
Razem wyszczególnione składniki aktywów (1+2+3)	240 131,88	2 730,15	0,00	242 862,03	240 131,88	2 730,15	0,00	242 862,03

Tabela Nr 2

Nazwa grupy rodzajowej składnika aktywów według układu w bilansie	Umorzenie – stan na początek roku obrotowego	Zwiększenia w ciągu roku obrotowego			Ogółem zwiększenie umorzenia (3+4+5)	Zmniejszenie umorzenia	Umorzenie – stan na koniec roku obrotowego (2 + 6 - 7)
		aktualizacja	amortyzacja za rok obrotowy	inne			
1	2	3	4	5	6	7	8
1. Wartości niematerialne i prawne	0,00	0,00	0,00	0,00	0,00	0,00	0,00
2. Razem środki trwałe	564 235,33	0,00	31 361,23	0,00	31 361,23	0,00	595 596,56
2.1. Grunty (gr.0 KŚT)	0,00	0,00	0,00	0,00	0,00	0,00	0,00
2.1.1. Grunty stanowiące własność jednostki samorządu terytorialnego, przekazane w użytkowanie wieczyste innym podmiotom	0,00	0,00	0,00	0,00	0,00	0,00	0,00
2.2. Budynki, lokale i obiekty inżynierii lądowej i wodnej (gr. 1-2 KŚT)	350 454,99	0,00	21 725,15	0,00	21 725,15	0,00	372 180,14
2.3. Urządzenia techniczne i maszyny (gr.3-6 KŚT)	51 167,26	0,00	6 053,40	0,00	6 053,40	0,00	57 220,66
2.4. Środki transportu (gr.7 KŚT)	0,00	0,00	0,00	0,00	0,00	0,00	0,00
2.5. Inne środki trwałe (gr.8 KŚT)	162 613,08	0,00	3 582,68	0,00	3 582,68	0,00	166 195,76
Razem wyszczególnione składniki aktywów (1+2):	564 235,33	0,00	31 361,23	0,00	31 361,23	0,00	595 596,56

## 1.2. Aktualna wartość rynkowa środków trwałych, w tym dóbr kultury

Tabela Nr 3

Grupa środków trwałych (wg KŚT)	Wartość rynkowa (brutto) – stan na koniec roku obrotowego	Uwagi
1	2	3
0	0	
0	0	
0	0	
0	0	
0	0	
0	0	
0	0	
0	0	
0	0	
Razem	0,00	





1.4 Wartość gruntów użytkowanych wieczystie

Tabela Nr 6

Lp.	Treść (nr działki, nazwa)	Wyszczególnienie	Stan na początek roku obrotowego	Zmiany stanu w trakcie roku obrotowego		Stan na koniec roku obrotowego (4 + 5 - 6)
				zwiększenia	zmniejszenia	
1	2	3	4	5	6	7
0	0	Powierzchnia (m <sup>2</sup> )	0	0	0	0
		Wartość (zł)	0	0	0	0
0	0	Powierzchnia (m <sup>2</sup> )	0	0	0	0
		Wartość (zł)	0	0	0	0
0	0	Powierzchnia (m <sup>2</sup> )	0	0	0	0
		Wartość (zł)	0	0	0	0
0	0	Powierzchnia (m <sup>2</sup> )	0	0	0	0
		Wartość (zł)	0	0	0	0
0	0	Powierzchnia (m <sup>2</sup> )	0	0	0	0
		Wartość (zł)	0	0	0	0
0	0	Powierzchnia (m <sup>2</sup> )	0	0	0	0
		Wartość (zł)	0	0	0	0
0	0	Powierzchnia (m <sup>2</sup> )	0	0	0	0
		Wartość (zł)	0	0	0	0

1.5 Wartość niemortyzowanych lub nieumarzanych przez jednostkę środków trwałych, używanych na podstawie umów najmu, dzierżawy i innych umów, w tym z tytułu umów leasingu

Tabela Nr 7

Lp.	Grupa według KST	Stan na początek roku obrotowego	Zmiany w trakcie roku obrotowego		Stan na koniec roku obrotowego (3 + 4 - 5)
			zwiększenia	zmniejszenia	
1	2	3	4	5	6
0	0	0	0	0	0,00
0	0	0	0	0	0,00
0	0	0	0	0	0,00
0	0	0	0	0	0,00
0	0	0	0	0	0,00
0	0	0	0	0	0,00
0	0	0	0	0	0,00
0	0	0	0	0	0,00
0	0	0	0	0	0,00
0	0	0	0	0	0,00
0	0	0	0	0	0,00
0	0	0	0	0	0,00
0	0	0	0	0	0,00
0	0	0	0	0	0,00
Razem		0,00	0,00	0,00	0,00

1.6 Liczba oraz wartość posiadanych papierów wartościowych, w tym akcji i udziałów oraz dłużnych papierów wartościowych

Tabela Nr 8

Lp.	Wyszczególnienie	Ilość	Stan na początek roku obrotowego	Zwiększenia	Zmniejszenia	Stan na koniec roku obrotowego
1.	Akcje	0,00	0,00	0,00	0,00	0,00
2.	Udziały	0,00	0,00	0,00	0,00	0,00
3.	Dłużne papiery wartościowe	0,00	0,00	0,00	0,00	0,00

1.7 Dane o odpisach aktualizujących wartość należności, ze wskazaniem stanu na początek roku obrotowego, zwiększeniach, wykorzystaniu, rozwiązaniu i stanie na koniec roku obrotowego, z uwzględnieniem należności finansowych jednostek samorządu terytorialnego (stan pożyczek zagrożonych)

Tabela Nr 9

Lp.	Grupa należności	Stan na początek roku obrotowego	Zmiany stanu odpisów w ciągu roku obrotowego			Stan na koniec roku obrotowego (3+4-5-6)
			zwiększenia	wykorzystanie	rozwiązania	
1	2	3	4	5	6	7
	0,00	0,00	0,00	0,00	0,00	0,00
	0,00	0,00	0,00	0,00	0,00	0,00
	0,00	0,00	0,00	0,00	0,00	0,00
	0,00	0,00	0,00	0,00	0,00	0,00
	0,00	0,00	0,00	0,00	0,00	0,00
	0,00	0,00	0,00	0,00	0,00	0,00
	0,00	0,00	0,00	0,00	0,00	0,00
	0,00	0,00	0,00	0,00	0,00	0,00
	0,00	0,00	0,00	0,00	0,00	0,00
	0,00	0,00	0,00	0,00	0,00	0,00
	0,00	0,00	0,00	0,00	0,00	0,00
	0,00	0,00	0,00	0,00	0,00	0,00
	0,00	0,00	0,00	0,00	0,00	0,00
	0,00	0,00	0,00	0,00	0,00	0,00
Razem	0,00	0,00	0,00	0,00	0,00	0,00

1.8 Dane o stanie rezerw według celu ich utworzenia na początek roku obrotowego, zwiększeniach, wykorzystaniu, rozwiązaniu i stanie końcowym

Tabela Nr 10

Lp.	Wyszczególnienie	Stan na początek roku obrotowego	Zwiększenie w ciągu roku	Wykorzystanie w ciągu roku	Rozwiązanie w ciągu roku	Stan na koniec roku obrotowego (3+4-5-6)
1	2	3	4	5	6	7
1.	Rezerwy długoterminowe ogółem: – na świadczenia emerytalne i podobne – na pozostałe koszty	0,00	0,00	0,00	0,00	0,00
2.	Rezerwy krótkoterminowe ogółem: – na świadczenia emerytalne i podobne – na pozostałe koszty	0,00	0,00	0,00	0,00	0,00
3.	Ogółem rezerwy	0,00	0,00	0,00	0,00	0,00

1.9 podział zobowiązań długoterminowych o pozostałym od dnia bilansowego, przewidywanym umową lub wynikającym z innego tytułu prawnego, okresie spłaty: a) powyżej 1 roku do 3 lat b) powyżej 3 do 5 lat c) powyżej 5 lat

Tabela Nr 11

Lp.	Zobowiązania wobec	powyżej 1 roku do 3 lat		powyżej 3 lat do 5 lat		powyżej 5 lat		Razem	
		BO	BZ	BO	BZ	BO	BZ	BO	BZ
1.	Jednostek powiązanych:	0,00	0,00	0,00	0,00	0,00	0,00	0,00	0,00
2.	Pozostałych jednostek:	0,00	0,00	0,00	0,00	0,00	0,00	0,00	0,00
3.	<b>Razem</b>	<b>0,00</b>	<b>0,00</b>	<b>0,00</b>	<b>0,00</b>	<b>0,00</b>	<b>0,00</b>	<b>0,00</b>	<b>0,00</b>

1.10 Kwota zobowiązań w sytuacji gdy jednostka kwalifikuje umowy leasingu zgodnie z przepisami podatkowymi (leasing operacyjny), a według przepisów o rachunkowości byłby to leasing finansowy lub zwrotny z podziałem na kwotę zobowiązań z tytułu leasingu finansowego lub leasingu zwrotnego

Tabela Nr 12

Lp.	Wyszczególnienie	Kwota zobowiązania
1.	Zobowiązania z tytułu leasingu operacyjnego wg przepisów ustawy podatkowej, kwalifikowanej jako leasing finansowy wg ustawy o rachunkowości	0,00

1.11 łączną kwotę zobowiązań zabezpieczonych na majątku jednostki ze wskazaniem charakteru i formy tych zabezpieczeń

Tabela 13

Wyszczególnienie	Kwota zobowiązania		Kwota zabezpieczenia		Na aktywach trwałych		Na aktywach obrotowych	
	na początek roku obrotowego	na koniec roku obrotowego	na początek roku obrotowego	na koniec roku obrotowego	na początek roku obrotowego	na koniec roku obrotowego	na początek roku obrotowego	na koniec roku obrotowego
1	2	3	4	5	6	7	8	9
Weksel	0,00	0,00	0,00	0,00	0,00	0,00	0,00	0,00
Hipoteka	0,00	0,00	0,00	0,00	0,00	0,00	0,00	0,00
Zastaw	0,00	0,00	0,00	0,00	0,00	0,00	0,00	0,00
Inne	0,00	0,00	0,00	0,00	0,00	0,00	0,00	0,00
<b>Razem</b>	<b>0,00</b>	<b>0,00</b>	<b>0,00</b>	<b>0,00</b>	<b>0,00</b>	<b>0,00</b>	<b>0,00</b>	<b>0,00</b>

**1.12 łączna kwota zobowiązań warunkowych, w tym również udzielonych przez jednostkę gwarancji i poręczeń, także wekslowych, niewykazanych w bilansie, ze wskazaniem zobowiązań zabezpieczonych na majątku jednostki oraz charakteru i formy tych zabezpieczeń**

Tabela Nr 14

Wyszczególnienie	Stan na początek roku obrotowego	Zwiększenia	Zmniejszenia	Stan na koniec roku obrotowego (2 + 3 - 4)
1	2	3	4	5
1. Zobowiązania warunkowe wobec jednostek powiązanych	0,00	0,00	0,00	0,00
- udzielone gwarancje i poręczenia	0,00	0,00	0,00	0,00
- kaucje i wadia	0,00	0,00	0,00	0,00
- indos weksli	0,00	0,00	0,00	0,00
- inne	0,00	0,00	0,00	0,00
2. Zobowiązania warunkowe wobec jednostek pozostałych	0,00	0,00	0,00	0,00
- udzielone gwarancje i poręczenia	0,00	0,00	0,00	0,00
- kaucje i wadia	0,00	0,00	0,00	0,00
- indos weksli	0,00	0,00	0,00	0,00
- inne	0,00	0,00	0,00	0,00
3. Zobowiązania warunkowe w zakresie emerytur i podobnych świadczeń	0,00	0,00	0,00	0,00
<b>Razem</b>	<b>0,00</b>	<b>0,00</b>	<b>0,00</b>	<b>0,00</b>

**1.13 Wykaz istotnych pozycji czynnych i biernych rozliczeń międzyokresowych, w tym kwotę czynnych rozliczeń międzyokresowych kosztów stanowiących różnicę między wartością otrzymanych finansowych składników aktywów a zobowiązaniem zapłaty za nie**

Tabela nr 15

Lp.	Wyszczególnienie (tytuły)	Stan na	
		początek roku obrotowego	koniec roku obrotowego
1.	Ogółem czynne rozliczenia międzyokresowe kosztów (aktywa bilansu – B.IV), w tym: (należy wyszczególnić ważniejsze tytuły figurujące w księgach rachunkowych, np.:	0,00	0,00
	– opłacone z góry czynsze	0,00	0,00
	– prenumeraty	0,00	0,00
	– polisy ubezpieczenia osób i składników majątku	0,00	0,00
2.	Ogółem rozliczenia międzyokresowe przychodów (pasywa bilansu – poz. E), w tym: (należy wyszczególnić ważniejsze tytuły figurujące w księgach rachunkowych, np.:	0,00	0,00
	– ujemna wartość firmy	0,00	0,00
	– wielkość dotacji na budowę środków trwałych, na prace rozwojowe	0,00	0,00
	– wartość nieodpłatnie otrzymanych środków trwałych	0,00	0,00

1.14. Łączna kwota otrzymanych przez jednostkę gwarancji i poręczeń niewykazanych w bilansie

1.15. Kwota wypłaconych środków pieniężnych na świadczenia pracownicze

1.16. Inne informacje

2.

2.1. Wysokość odpisów aktualizujących wartość zapasów

2.2. Koszt wytworzenia środków trwałych w budowie, w tym odsetki oraz różnice kursowe, które powiększyły koszt wytworzenia środków trwałych w budowie w roku obrotowym

2.3. Kwota i charakter poszczególnych pozycji przychodów lub kosztów o nadzwyczajnej wartości lub które wystąpiły incydentalnie

2.4. informacja o kwocie należności z tytułu podatków realizowanych przez organy podatkowe podległe ministrowi właściwemu do spraw finansów publicznych wykazywanych w sprawozdaniu z wykonania planu dochodów budżetowych

2.5. inne informacje

Tabela Nr 16

Wyszczególnienie	Wartość	Uwagi
1	2	3
Łączna kwota otrzymanych przez jednostkę gwarancji i poręczeń niewykazanych w bilansie	0,00	0,00
Kwotę wypłaconych środków pieniężnych na świadczenia pracownicze	1 565 343,89	
Wynagrodzenia z tytułu zatrudnienia wraz ze składkami	1 416 222,94	0,00
Nagrody jubileuszowe	30 264,68	0,00
Odprawy emerytalne i rentowe	43 351,74	0,00
Odpis na Zakładowy Fundusz Świadczeń Socjalnych	65 147,16	0,00
Inne świadczenia pracownicze	10 357,37	0,00
Inne informacje	0,00	0,00
Wysokość odpisów aktualizujących wartość zapasów	0,00	0,00
Koszt wytworzenia środków trwałych w budowie, w tym odsetki oraz różnice kursowe, które powiększyły koszt wytworzenia środków trwałych w budowie w roku obrotowym	0,00	0,00
Kwotę i charakter poszczególnych pozycji przychodów lub kosztów o nadzwyczajnej wartości lub które wystąpiły incydentalnie	0,00	0,00

3. Inne informacje niż wymienione powyżej, jeżeli mogłyby w istotny sposób wpłynąć na ocenę sytuacji majątkowej i finansowej oraz wynik finansowy jednostki

.....  
gl.księgowy

.....  
kierownik