

Nazwa i adres jednostki sprawozdawczej Przedszkole im. Jana Brzechwy nr 2 w Stalowej Woli ul. ks. J. Skocznińskiego 5 37-450 Stalowa Wola	BILANS jednostki budżetowej	Adresat: PREZYDENT MIASTA STALOWA WOLA
		Wysłać bez pisma przewodniego 188694AC607CDE15 
Numer identyfikacyjny REGON 830220615	sporządzony na dzień 31-12-2021 r.	

AKTYWA	Stan na początek roku	Stan na koniec roku	PASYWA	Stan na początek roku	Stan na koniec roku
A Aktywa trwałe	277 235,90	252 205,59	A Fundusz	163 332,69	147 398,75
A.I Wartości niematerialne i prawne	0,00	0,00	A.I Fundusz jednostki	1 349 265,69	1 422 042,86
A.II Rzeczowe aktywa trwałe	277 235,90	252 205,59	A.II Wynik finansowy netto (+,-)	-1 185 933,00	-1 274 644,11
A.II.1 Środki trwałe	277 235,90	252 205,59	A.II.1 Zysk netto (+)	0,00	0,00
A.II.1.1 Grunty	0,00	0,00	A.II.2 Strata netto (-)	-1 185 933,00	-1 274 644,11
A.II.1.1.1 Grunty stanowiące własność jednostki samorządu terytorialnego, przekazane w użytkowanie wieczyste innym podmiotom	0,00	0,00	A.III Odpisy z wyniku finansowego (nadwyżka środków obrotowych) (-)	0,00	0,00
A.II.1.2 Budynki, lokale i obiekty inżynierii lądowej i wodnej	236 231,04	222 132,42	A.IV Fundusz mienia zlikwidowanych jednostek	0,00	0,00
A.II.1.3 Urządzenia techniczne i maszyny	21 206,30	15 674,22	B Fundusze placówek	0,00	0,00
A.II.1.4 Środki transportu	0,00	0,00	C Państwowe fundusze celowe	0,00	0,00
A.II.1.5 Inne środki trwałe	19 798,56	14 398,95	D Zobowiązania i rezerwy na zobowiązania	171 977,49	163 833,24
A.II.2 Środki trwałe w budowie (inwestycje)	0,00	0,00	D.I Zobowiązania długoterminowe	0,00	0,00
A.II.3 Zaliczka na środki trwałe w budowie (inwestycje)	0,00	0,00	D.II Zobowiązania krótkoterminowe	171 977,49	163 833,24
A.III Należności długoterminowe	0,00	0,00	D.II.1 Zobowiązania z tytułu dostaw i usług	8 757,91	12 255,74
A.IV Długoterminowe aktywa finansowe	0,00	0,00	D.II.2 Zobowiązania wobec budżetów	4 520,00	5 793,00
A.IV.1 Akcje i udziały	0,00	0,00	D.II.3 Zobowiązania z tytułu ubezpieczeń i innych świadczeń	54 061,72	36 985,76
A.IV.2 Inne papiery wartościowe	0,00	0,00	D.II.4 Zobowiązania z tytułu wynagrodzeń	65 507,40	65 888,31

Krystyna Ziętek
(główny księgowy)

2022-03-14

(rok, miesiąc, dzień)

Danuta Teresa Bednarz
(kierownik jednostki)

SJO BeSTia

188694AC607CDE15

A.IV.3 Inne długoterminowe aktywa finansowe	0,00	0,00	D.II.5 Pozostałe zobowiązania	0,00	0,00
A.V Wartość mienia zlikwidowanych jednostek	0,00	0,00	D.II.6 Sumy obce (depozytowe, zabezpieczenie wykonania umów)	0,00	0,00
B Aktywa obrotowe	58 074,28	59 026,40	D.II.7 Rozliczenia z tytułu środków na wydatki budżetowe i z tytułu dochodów budżetowych	0,00	0,00
B.I Zapasy	2 732,82	3 008,97	D.II.8 Fundusze specjalne	39 130,46	42 910,43
B.I.1 Materiały	2 732,82	3 008,97	D.II.8.1 Zakładowy Fundusz Świadczeń Socjalnych	39 130,46	42 910,43
B.I.2 Półprodukty i produkty w toku	0,00	0,00	D.II.8.2 Inne fundusze	0,00	0,00
B.I.3 Produkty gotowe	0,00	0,00	D.III Rezerwy na zobowiązania	0,00	0,00
B.I.4 Towary	0,00	0,00	D.IV Rozliczenia międzyokresowe	0,00	0,00
B.II Należności krótkoterminowe	43 339,00	43 697,00			
B.II.1 Należności z tytułu dostaw i usług	0,00	0,00			
B.II.2 Należności od budżetów	0,00	0,00			
B.II.3 Należności z tytułu ubezpieczeń i innych świadczeń	0,00	0,00			
B.II.4 Pozostałe należności	43 339,00	43 697,00			
B.II.5 Rozliczenia z tytułu środków na wydatki budżetowe i z tytułu dochodów budżetowych	0,00	0,00			
B.III Krótkoterminowe aktywa finansowe	12 002,46	12 320,43			
B.III.1 Środki pieniężne w kasie	0,00	0,00			
B.III.2 Środki pieniężne na rachunkach bankowych	12 002,46	12 320,43			
B.III.3 Środki pieniężne państwowego funduszu celowego	0,00	0,00			
B.III.4 Inne środki pieniężne	0,00	0,00			
B.III.5 Akcje lub udziały	0,00	0,00			
B.III.6 Inne papiery wartościowe	0,00	0,00			
B.III.7 Inne krótkoterminowe aktywa finansowe	0,00	0,00			

Krystyna Ziętek
(główny księgowy)

2022-03-14

(rok, miesiąc, dzień)

Danuta Teresa Bednarz
(kierownik jednostki)

SJO BeSTia

188694AC607CDE15

Strona 2 z 4

B.IV Rozliczenia międzyokresowe	0,00	0,00			
Suma aktywów	335 310,18	311 231,99	Suma pasywów	335 310,18	311 231,99

 Krystyna Ziętek
 (główny księgowy)

 2022-03-14
 (rok, miesiąc, dzień)
 188694AC607CDE15

 Danuta Teresa Bednarz
 (kierownik jednostki)


SJO BeSTia

Krystyna Ziętek
(główny księgowy)

SJO BeSTia

2022-03-14
(rok, miesiąc, dzień)
188694AC607CDE15

Danuta Teresa Bednarz
(kierownik jednostki)

Nazwa i adres jednostki sprawozdawczej Przedszkole im. Jana Brzechwy nr 2 w Stalowej Woli ul. ks. J. Skoczyskiego 5 37-450 Stalowa Wola	Wyciąg z danych zawartych w załączniku 'Informacja dodatkowa' sporządzony na dzień: 31-12-2021 r.	Adresat: PREZYDENT MIASTA STALOWA WOLA
Numer identyfikacyjny REGON 830220615		0ECFE2936342124F 

II.	Dodatkowe informacje i objaśnienia obejmują w szczególności:	
	Wyszczególnienie	Kwota
1.7.	Kwota odpisu aktualizującego należności finansowe z tytułu pożyczek udzielonych ze środków budżetu JST utworzonego na podstawie art. 35b ust. 1 ustawy o rachunkowości - ujęta w poz. 1.7 Informacji dodatkowej	0,00
1.10.	kwotę zobowiązań w sytuacji gdy jednostka kwalifikuje umowy leasingu zgodnie z przepisami podatkowymi (leasing operacyjny), a według przepisów o rachunkowości byłby to leasing finansowy lub zwrotny z podziałem na kwotę zobowiązań z tytułu leasingu finansowego lub leasingu zwrotnego	0,00
1.10.1.	Łączna kwota zobowiązań z tytułu leasingu finansowego wykazana w pozycji 1.10	0,00
1.10.2.	Łączna kwota zobowiązań z tytułu leasingu zwrotnego wykazana w pozycji 1.10	0,00
1.12.	łączną kwotę zobowiązań warunkowych, w tym również udzielonych przez jednostkę gwarancji i poręczeń, także wekslowych, niewykazanych w bilansie, ze wskazaniem zobowiązań zabezpieczonych na majątku jednostki oraz charakteru i formy tych zabezpieczeń	0,00

Potwierdzenie za zgodność z danymi w Informacji dodatkowej

Krystyna Ziętek
(główny księgowy)

2022.03.14
rok mies. dzień

Danuta Teresa Bednarz
(kierownik jednostki)

Wyciąg z danych zawartych w załączniku 'Informacja dodatkowa'


Symbol	Wyszczególnienie	Uwaga JST
--------	------------------	-----------

Potwierdzenie za zgodność z danymi w Informacji dodatkowej

Krystyna Ziętek
(główny księgowy)

2022.03.14
rok mies. dzień

Danuta Teresa Bednarz
(kierownik jednostki)

Nazwa i adres jednostki sprawozdawczej Przedszkole im. Jana Brzechwy nr 2 w Stalowej Woli ul. ks. J. Skoczylńskiego 5 37-450 Stalowa Wola	Rachunek zysków i strat jednostki (wariant porównawczy) sporządzony na dzień 31-12-2021 r.	Adresat: PREZYDENT MIASTA STALOWA WOLA	
Numer identyfikacyjny REGON 830220615		Wysłać bez pisma przewodniego 4E9E2777FA3D5EEF 	
		Stan na koniec roku poprzedniego	Stan na koniec roku bieżącego
A. Przychody netto z podstawowej działalności operacyjnej	102 354,80	147 402,00	
A.I. Przychody netto ze sprzedaży produktów	74 436,80	111 894,00	
A.II. Zmiana stanu produktów (zwiększenie - wartość dodatnia, zmniejszenie - wartość ujemna)	0,00	0,00	
A.III. Koszt wytworzenia produktów na własne potrzeby jednostki	0,00	0,00	
A.IV. Przychody netto ze sprzedaży towarów i materiałów	0,00	0,00	
A.V. Dotacje na finansowanie działalności podstawowej	0,00	0,00	
A.VI. Przychody z tytułu dochodów budżetowych	27 918,00	35 508,00	
B. Koszty działalności operacyjnej	1 338 936,75	1 422 247,89	
B.I. Amortyzacja	27 851,98	25 030,31	
B.II. Zużycie materiałów i energii	113 532,72	175 974,30	
B.III. Usługi obce	20 089,55	25 294,00	
B.IV. Podatki i opłaty	2 311,00	3 366,00	
B.V. Wynagrodzenia	941 344,58	961 119,91	
B.VI. Ubezpieczenia społeczne i inne świadczenia dla pracowników	233 806,92	231 463,37	
B.VII. Pozostałe koszty rodzajowe	0,00	0,00	
B.VIII. Wartość sprzedanych towarów i materiałów	0,00	0,00	
B.IX. Inne świadczenia finansowane z budżetu	0,00	0,00	
B.X. Pozostałe obciążenia	0,00	0,00	
C. Zysk (strata) z działalności podstawowej (A - B)	-1 236 581,95	-1 274 845,89	
D. Pozostałe przychody operacyjne	50 594,38	201,78	
D.I. Zysk ze zbycia niefinansowych aktywów trwałych	0,00	0,00	
D.II. Dotacje	0,00	0,00	
D.III. Inne przychody operacyjne	50 594,38	201,78	
E. Pozostałe koszty operacyjne	0,00	0,00	

Krystyna Ziętek
główny księgowy

2022-03-14
rok, miesiąc, dzień

Danuta Teresa Bednarz
kierownik jednostki

E.I.	Koszty inwestycji finansowanych ze środków własnych samorządowych zakładów budżetowych i dochodów jednostek budżetowych gromadzonych na wydzielonym rachunku	0,00	0,00
E.II.	Pozostałe koszty operacyjne	0,00	0,00
F.	Zysk (strata) z działalności operacyjnej (C + D - E)	-1 185 987,57	-1 274 644,11
G.	Przychody finansowe	54,57	0,00
G.I.	Dywidendy i udziały w zyskach	0,00	0,00
G.II.	Odsetki	54,57	0,00
G.III.	Inne	0,00	0,00
H.	Koszty finansowe	0,00	0,00
H.I.	Odsetki	0,00	0,00
H.II.	Inne	0,00	0,00
I.	Zysk (strata) brutto (F+G-H)	-1 185 933,00	-1 274 644,11
J.	Podatek dochodowy	0,00	0,00
K.	Pozostałe obowiązkowe zmniejszenia zysku (zwiększenia straty)	0,00	0,00
L.	Zysk (strata) netto (I-J-K)	-1 185 933,00	-1 274 644,11

Krystyna Ziętek
główny księgowy


2022-03-14
rok, miesiąc, dzień

Danuta Teresa Bednarz
kierownik jednostki

Krystyna Ziętek
główny księgowy

2022-03-14
rok, miesiąc, dzień

Danuta Teresa Bednarz
kierownik jednostki

Nazwa i adres jednostki sprawozdawczej Przedszkole im. Jana Brzechwy nr 2 w Stalowej Woli ul. ks. J. Skoczylńskiego 5 37-450 Stalowa Wola	Zestawienie zmian w funduszu jednostki sporządzone na dzień 31-12-2021 r.	Adresat: PREZYDENT MIASTA STALOWA WOLA	
Numer identyfikacyjny REGON 830220615		Wysłać bez pisma przewodniego E828017D96AA6540 	
		Stan na koniec roku poprzedniego	Stan na koniec roku bieżącego
I. Fundusz jednostki na początek okresu (BO)		1 521 191,89	1 349 265,69
I.1. Zwiększenie funduszu (z tytułu)		1 288 103,69	1 409 417,95
I.1.1. Zysk bilansowy za rok ubiegły		0,00	0,00
I.1.2. Zrealizowane wydatki budżetowe		1 288 103,69	1 409 417,95
I.1.3. Zrealizowane płatności ze środków europejskich		0,00	0,00
I.1.4. Środki na inwestycje		0,00	0,00
I.1.5. Aktualizacja wyceny środków trwałych		0,00	0,00
I.1.6. Nieodpłatnie otrzymane środki trwałe i środki trwałe w budowie oraz wartości niematerialne i prawne		0,00	0,00
I.1.7. Aktywa przejęte od zlikwidowanych lub połączonych jednostek		0,00	0,00
I.1.8. Aktywa otrzymane w ramach centralnego zaopatrzenia		0,00	0,00
I.1.9. Pozostałe odpisy z wyniku finansowego za rok bieżący		0,00	0,00
I.1.10. Inne zwiększenia		0,00	0,00
I.2. Zmniejszenia funduszu jednostki (z tytułu)		1 460 029,89	1 336 640,78
I.2.1. Strata za rok ubiegły		1 310 816,36	1 185 933,00
I.2.2. Zrealizowane dochody budżetowe		149 213,53	150 707,78
I.2.3. Rozliczenie wyniku finansowego i środków obrotowych za rok ubiegły		0,00	0,00
I.2.4. Dotacje i środki na inwestycje		0,00	0,00
I.2.5. Aktualizacja środków trwałych		0,00	0,00
I.2.6. Wartość sprzedanych i nieodpłatnie przekazanych środków trwałych i środków trwałych w budowie oraz wartości niematerialnych i prawnych		0,00	0,00
I.2.7. Pasywa przejęte od zlikwidowanych lub połączonych jednostek		0,00	0,00
I.2.8. Aktywa przekazane w ramach centralnego zaopatrzenia		0,00	0,00
I.2.9. Inne zmniejszenia		0,00	0,00
II. Fundusz jednostki na koniec okresu (BZ)		1 349 265,69	1 422 042,86

Krystyna Ziętek
główny księgowy

2022-03-14
rok, miesiąc, dzień

Danuta Teresa Bednarz
kierownik jednostki

III.	Wynik finansowy netto za rok bieżący (+,-)	-1 185 933,00	-1 274 644,11
III.1.	zysk netto (+)	0,00	0,00
III.2.	strata netto (-)	-1 185 933,00	-1 274 644,11
III.3.	nadwyżka środków obrotowych	0,00	0,00
IV.	Fundusz (II+,-III)	163 332,69	147 398,75

 Krystyna Ziętek
 główny księgowy

 2022-03-14
 rok, miesiąc, dzień

 Danuta Teresa Bednarz
 kierownik jednostki

Krystyna Ziętek
główny księgowy

2022-03-14
rok, miesiąc, dzień

Danuta Teresa Bednarz
kierownik jednostki

INFORMACJA DODATKOWA

I. Wprowadzenie do sprawozdania finansowego

1.1 Nazwa jednostki

Przedszkole nr 2 im. Jana Brzechwy w Stalowej Woli

1.2 Siedziba jednostki

ul. Ks. J. Skoczyńskiego 5, 37-450 Stalowa Wola

1.3 Adres jednostki

ul. Ks. J. Skoczyńskiego 5, 37-450 Stalowa Wola

1.4 Podstawowy przedmiot działalności jednostki

placówka wychowania przedszkolnego

2. Okres objętego sprawozdaniem

01.01.2021-31.12.2021

3. Wskazanie, że sprawozdanie finansowe zawiera dane łączne, jeżeli w skład jednostki nadrzędnej lub jednostki samorządu terytorialnego wchodzi jednostki sporządzające samodzielne sprawozdania finansowe

sprawozdanie jednostkowe

4. Omówienie przyjętych zasad (polityki) rachunkowości, w tym metod wyceny aktywów i pasywów (także amortyzacji)

W Przedszkolu nr 2 polityka rachunkowości została opracowana zgodnie z przepisami ustawy o rachunkowości, ustawy o finansach publicznych oraz rozporządzenia Ministra Finansów w sprawie rachunkowości oraz planów kont dla budżetu państwa, budżetów jednostek samorządu terytorialnego, jednostek budżetowych, samorządów zakładów budżetowych, państwowych funduszy celowych oraz państwowych jednostek budżetowych mających siedzibę poza granicami kraju Rzeczypospolitej Polskiej. Sprawozdanie finansowe za 2021r. zostało sporządzone na podstawie ewidencji księgowej jednostki prowadzonej techniką komputerową w programie Finanse Vulcan. Środki trwałe o wartości przekraczającej 10 tys. zł ewidencjonowane są na koncie 011 i umarzone są stopniowo w ciężar funduszu jednostki zgodnie z obowiązującymi stawkami amortyzacji. Pozostałe środki trwałe o wartości nie przekraczającej 10 tys. zł ewidencjonowane są na koncie 013 i podlegają umorzeniu w pełnej wartości w ciężar kosztów w miesiącu przyjęcia ich do użytkowania. Umorzeniu w pełnej wartości podlegają również książki, pomoce dydaktyczne, odzież oraz wartości niematerialne i prawne. Wartość początkowa środków trwałych i wartości niematerialnych i prawnych stanowi cena nabycia lub koszt wytworzenia środka trwałego powiększona o koszt jego ulepszenia. Środki trwałe otrzymane nieodpłatnie na podstawie decyzji właściwego organu wycenia się w wartości określonej w tej decyzji.

5. Inne informacje

Organem prowadzącym Przedszkole nr 2 jest Gmina Stalowa Wola z siedzibą przy ul. Wolności 7, 37-450 Stalowa Wola

II. Dodatkowe informacje i objaśnienia

1.1 Szczegółowy zakres zmian wartości grup rodzajowych środków trwałych, wartości niematerialnych i prawnych oraz zmian dotychczasowej amortyzacji lub umorzenia.

Tabela Nr 1

Nazwa grupy rodzajowej składnika aktywów według układu w bilansie	Wartość początkowa (brutto) – stan na początek roku obrotowego	Zwiększenie wartości początkowej					Ogółem zwiększenie wartości początkowej (3 + 4 + 5 + 6 + 7)	Zmniejszenie wartości początkowej				Ogółem zmniejszenie wartości początkowej (9 + 10 + 11 + 12)	Wartość początkowa – stan na koniec roku obrotowego (2 + 8 – 13)
		aktualizacja	z zakupu bezpośredniego	rozliczenie środków trwałych w budowie	niedopłatnie otrzymane	inne		sprzedaż	likwidacja	niedopłatnie przekazane	inne		
1	2	3	4	5	6	7	8	9	10	11	12	13	14
1. Wartości niematerialne i prawne	0,00	0,00	0,00	0,00	0,00	0,00	0,00	0,00	0,00	0,00	0,00	0,00	0,00
2. Razem środki trwałe	636 847,54	0,00	0,00	0,00	0,00	0,00	0,00	0,00	0,00	0,00	0,00	0,00	636 847,54
2.1. Grunty (gr.0 KŚT)	0,00	0,00	0,00	0,00	0,00	0,00	0,00	0,00	0,00	0,00	0,00	0,00	0,00
2.1.1. Grunty stanowiące własność jednostki samorządu terytorialnego, przekazane w użytkowanie wieczyste innym podmiotom	0,00	0,00	0,00	0,00	0,00	0,00	0,00	0,00	0,00	0,00	0,00	0,00	0,00
2.2. Budynki, lokale i obiekty inżynierii lądowej i wodnej (gr. 1-2 KŚT)	514 546,90	0,00	0,00	0,00	0,00	0,00	0,00	0,00	0,00	0,00	0,00	0,00	514 546,90
2.3. Urządzenia techniczne i maszyny (gr.3-6 KŚT)	55 320,80	0,00	0,00	0,00	0,00	0,00	0,00	0,00	0,00	0,00	0,00	0,00	55 320,80
2.4. Środki transportu (gr.7 KŚT)	0,00	0,00	0,00	0,00	0,00	0,00	0,00	0,00	0,00	0,00	0,00	0,00	0,00
2.5. Inne środki trwałe (gr.8 KŚT)	66 979,84	0,00	0,00	0,00	0,00	0,00	0,00	0,00	0,00	0,00	0,00	0,00	66 979,84
Razem wyszczególnione składniki aktywów (1+2)	636 847,54	0,00	0,00	0,00	0,00	0,00	0,00	0,00	0,00	0,00	0,00	0,00	636 847,54

Tabela Nr 1A

Nazwa grupy rodzajowej składnika aktywów według układu w bilansie	Wartość początkowa (brutto) – stan na początek roku obrotowego	Zwiększenia wartości początkowej	Zmniejszenia wartości początkowej	Wartość początkowa – stan na koniec roku obrotowego (2 + 3 – 4)	Umorzenie – stan na początek roku obrotowego	Zwiększenia wartości początkowej	Zmniejszenia wartości początkowej	Umorzenie – stan na koniec roku obrotowego (6 + 7 – 9)
1	2	3	4	5	6	7	8	9
1. Pozostałe środki trwałe	243 310,76	16 198,63	14 377,28	245 132,11	243 310,76	16 198,63	14 377,28	245 132,11
2. Wartości niematerialne i prawne	4 766,51	0,00	0,00	4 766,51	4 766,51	0,00	0,00	4 766,51
3. Zbiory biblioteczne	0,00	0,00	0,00	0,00	0,00	0,00	0,00	0,00
Razem wyszczególnione składniki aktywów (1+2+3)	248 077,27	16 198,63	14 377,28	249 898,62	248 077,27	16 198,63	14 377,28	249 898,62

Tabela Nr 2

Nazwa grupy rodzajowej składnika aktywów według układu w bilansie	Umorzenie – stan na początek roku obrotowego	Zwiększenia w ciągu roku obrotowego			Ogółem zwiększenie umorzenia (3+4+5)	Zmniejszenie umorzenia	Umorzenie – stan na koniec roku obrotowego (2 + 6 - 7)
		aktualizacja	amortyzacja za rok obrotowy	inne			
1	2	3	4	5	6	7	8
1. Wartości niematerialne i prawne	0,00	0,00	0,00	0,00	0,00	0,00	0,00
2. Razem środki trwałe	359 611,64	0,00	25 030,31	0,00	25 030,31	0,00	384 641,95
2.1. Grunty (gr.0 KŚT)	0,00	0,00	0,00	0,00	0,00	0,00	0,00
2.1.1. Grunty stanowiące własność jednostki samorządu terytorialnego, przekazane w użytkowanie wieczyste innym podmiotom	0,00	0,00	0,00	0,00	0,00	0,00	0,00
2.2. Budynki, lokale i obiekty inżynierii lądowej i wodnej (gr. 1-2 KŚT)	278 315,86	0,00	14 098,62	0,00	14 098,62	0,00	292 414,48
2.3. Urządzenia techniczne i maszyny (gr.3-6 KŚT)	34 114,50	0,00	5 532,08	0,00	5 532,08	0,00	39 646,58
2.4. Środki transportu (gr.7 KŚT)	0,00	0,00	0,00	0,00	0,00	0,00	0,00
2.5. Inne środki trwałe (gr.8 KŚT)	47 181,28	0,00	5 399,61	0,00	5 399,61	0,00	52 580,89
Razem wyszczególnione składniki aktywów (1+2):	359 611,64	0,00	25 030,31	0,00	25 030,31	0,00	384 641,95

1.2. Aktualna wartość rynkowa środków trwałych, w tym dóbr kultury

Tabela Nr 3

Grupa środków trwałych (wg KŚT)	Wartość rynkowa (brutto) – stan na koniec roku obrotowego	Uwagi
1	2	3
0	0	
0	0	
0	0	
0	0	
0	0	
0	0	
0	0	
0	0	
0	0	
0	0	
Razem	0,00	

1.4 Wartość gruntów użytkowanych wieczysto

Tabela Nr 6

Lp.	Treść (nr działki, nazwa)	Wyszczególnienie	Stan na początek roku obrotowego	Zmiany stanu w trakcie roku obrotowego		Stan na koniec roku obrotowego (4 + 5 - 6)
				zwiększenia	zmniejszenia	
1	2	3	4	5	6	7
0	0	Powierzchnia (m ²)	0	0	0	0
		Wartość (zł)	0	0	0	0
0	0	Powierzchnia (m ²)	0	0	0	0
		Wartość (zł)	0	0	0	0
0	0	Powierzchnia (m ²)	0	0	0	0
		Wartość (zł)	0	0	0	0
0	0	Powierzchnia (m ²)	0	0	0	0
		Wartość (zł)	0	0	0	0
0	0	Powierzchnia (m ²)	0	0	0	0
		Wartość (zł)	0	0	0	0
0	0	Powierzchnia (m ²)	0	0	0	0
		Wartość (zł)	0	0	0	0

1.5 Wartość niemortyzowanych lub nieumorzonych przez jednostkę środków trwałych, używanych na podstawie umów najmu, dzierżawy i innych umów, w tym z tytułu umów leasingu

Tabela Nr 7

Lp.	Grupa według KŚT	Stan na początek roku obrotowego	Zmiany w trakcie roku obrotowego		Stan na koniec roku obrotowego (3 + 4 - 5)
			zwiększenia	zmniejszenia	
1	2	3	4	5	6
0	0	0	0	0	0,00
0	0	0	0	0	0,00
0	0	0	0	0	0,00
0	0	0	0	0	0,00
0	0	0	0	0	0,00
0	0	0	0	0	0,00
0	0	0	0	0	0,00
0	0	0	0	0	0,00
0	0	0	0	0	0,00
0	0	0	0	0	0,00
0	0	0	0	0	0,00
0	0	0	0	0	0,00
0	0	0	0	0	0,00
Razem		0,00	0,00	0,00	0,00

1.6 Liczba oraz wartość posiadanych papierów wartościowych, w tym akcji i udziałów oraz dłużnych papierów wartościowych

Tabela Nr 8

Lp.	Wyszczególnienie	Ilość	Stan na początek roku obrotowego	Zwiększenia	Zmniejszenia	Stan na koniec roku obrotowego
1.	Akcje	0,00	0,00	0,00	0,00	0,00
2.	Udziały	0,00	0,00	0,00	0,00	0,00
3.	Dłużne papiery wartościowe	0,00	0,00	0,00	0,00	0,00

1.7 Dane o odpisach aktualizujących wartość należności, ze wskazaniem stanu na początek roku obrotowego, zwiększeniach, wykorzystaniu, rozwiązaniu i stanie na koniec roku obrotowego, z uwzględnieniem należności finansowych jednostek samorządu terytorialnego (stan pożyczek zagrożonych)

Tabela Nr 9

Lp.	Grupa należności	Stan na początek roku obrotowego	Zmiany stanu odpisów w ciągu roku obrotowego			Stan na koniec roku obrotowego (3+4-5-6)
			zwiększenia	wykorzystanie	rozwiązania	
1	2	3	4	5	6	7
	0,00	0,00	0,00	0,00	0,00	0,00
	0,00	0,00	0,00	0,00	0,00	0,00
	0,00	0,00	0,00	0,00	0,00	0,00
	0,00	0,00	0,00	0,00	0,00	0,00
	0,00	0,00	0,00	0,00	0,00	0,00
	0,00	0,00	0,00	0,00	0,00	0,00
	0,00	0,00	0,00	0,00	0,00	0,00
	0,00	0,00	0,00	0,00	0,00	0,00
	0,00	0,00	0,00	0,00	0,00	0,00
	0,00	0,00	0,00	0,00	0,00	0,00
	0,00	0,00	0,00	0,00	0,00	0,00
	0,00	0,00	0,00	0,00	0,00	0,00
	0,00	0,00	0,00	0,00	0,00	0,00
	0,00	0,00	0,00	0,00	0,00	0,00
	0,00	0,00	0,00	0,00	0,00	0,00
	0,00	0,00	0,00	0,00	0,00	0,00
	0,00	0,00	0,00	0,00	0,00	0,00
	0,00	0,00	0,00	0,00	0,00	0,00
	0,00	0,00	0,00	0,00	0,00	0,00
	0,00	0,00	0,00	0,00	0,00	0,00
	0,00	0,00	0,00	0,00	0,00	0,00
Razem	0,00	0,00	0,00	0,00	0,00	0,00

1.8 Dane o stanie rezerw według celu ich utworzenia na początek roku obrotowego, zwiększeniach, wykorzystaniu, rozwiązaniu i stanie końcowym

Tabela Nr 10

Lp.	Wyszczególnienie	Stan na początek roku obrotowego	Zwiększenie w ciągu roku	Wykorzystanie w ciągu roku	Rozwiązanie w ciągu roku	Stan na koniec roku obrotowego (3+4-5-6)
1	2	3	4	5	6	7
1.	Rezerwy długoterminowe ogółem: - na świadczenia emerytalne i podobne - na pozostałe koszty	0,00	0,00	0,00	0,00	0,00
2.	Rezerwy krótkoterminowe ogółem: - na świadczenia emerytalne i podobne - na pozostałe koszty	0,00	0,00	0,00	0,00	0,00
3.	Ogółem rezerwy	0,00	0,00	0,00	0,00	0,00

1.9 podział zobowiązań długoterminowych o pozostałym od dnia bilansowego, przewidywanym umową lub wynikającym z innego tytułu prawnego, okresie spłaty: a) powyżej 1 roku do 3 lat b) powyżej 3 do 5 lat c) powyżej 5 lat

Tabela Nr 11

Lp.	Zobowiązania wobec	powyżej 1 roku do 3 lat		powyżej 3 lat do 5 lat		powyżej 5 lat		Razem	
		BO	BZ	BO	BZ	BO	BZ	BO	BZ
		1.	Jednostek powiązanych:	0,00	0,00	0,00	0,00	0,00	0,00
2.	Pozostałych jednostek:	0,00	0,00	0,00	0,00	0,00	0,00	0,00	0,00
3.	Razem	0,00	0,00	0,00	0,00	0,00	0,00	0,00	0,00

1.10 Kwota zobowiązań w sytuacji gdy jednostka kwalifikuje umowy leasingu zgodnie z przepisami podatkowymi (leasing operacyjny), a według przepisów o rachunkowości byłby to leasing finansowy lub zwrotny z podziałem na kwotę zobowiązań z tytułu leasingu finansowego lub leasingu zwrotnego

Tabela Nr 12

Lp.	Wyszczególnienie	Kwota zobowiązania
1.	Zobowiązania z tytułu leasingu operacyjnego wg przepisów ustawy podatkowej, kwalifikowanej jako leasing finansowy wg ustawy o rachunkowości	0,00

1.11 łączną kwotę zobowiązań zabezpieczonych na majątku jednostki ze wskazaniem charakteru i formy tych zabezpieczeń

Tabela 13

Wyszczególnienie	Kwota zobowiązania		Kwota zabezpieczenia		Na aktywach trwałych		Na aktywach obrotowych	
	na początek roku obrotowego	na koniec roku obrotowego	na początek roku obrotowego	na koniec roku obrotowego	na początek roku obrotowego	na koniec roku obrotowego	na początek roku obrotowego	na koniec roku obrotowego
1	2	3	4	5	6	7	8	9
Weksel	0,00	0,00	0,00	0,00	0,00	0,00	0,00	0,00
Hipoteka	0,00	0,00	0,00	0,00	0,00	0,00	0,00	0,00
Zastaw	0,00	0,00	0,00	0,00	0,00	0,00	0,00	0,00
Inne	0,00	0,00	0,00	0,00	0,00	0,00	0,00	0,00
Razem	0,00	0,00	0,00	0,00	0,00	0,00	0,00	0,00

1.12 łączna kwota zobowiązań warunkowych, w tym również udzielonych przez jednostkę gwarancji i poręczeń, także wekslowych, niewykazanych w bilansie, ze wskazaniem zobowiązań zabezpieczonych na majątku jednostki oraz charakteru i formy tych zabezpieczeń

Tabela Nr 14

Wyszczególnienie	Stan na początek roku obrotowego	Zwiększenia	Zmniejszenia	Stan na koniec roku obrotowego (2 + 3 - 4)
1	2	3	4	5
1. Zobowiązania warunkowe wobec jednostek powiązanych	0,00	0,00	0,00	0,00
- udzielone gwarancje i poręczenia	0,00	0,00	0,00	0,00
- kaucje i wadia	0,00	0,00	0,00	0,00
- indos weksli	0,00	0,00	0,00	0,00
- inne	0,00	0,00	0,00	0,00
2. Zobowiązania warunkowe wobec jednostek pozostałych	0,00	0,00	0,00	0,00
- udzielone gwarancje i poręczenia	0,00	0,00	0,00	0,00
- kaucje i wadia	0,00	0,00	0,00	0,00
- indos weksli	0,00	0,00	0,00	0,00
- inne	0,00	0,00	0,00	0,00
3. Zobowiązania warunkowe w zakresie emerytur i podobnych świadczeń	0,00	0,00	0,00	0,00
Razem	0,00	0,00	0,00	0,00

1.13 Wykaz istotnych pozycji czynnych i biernych rozliczeń międzyokresowych, w tym kwotę czynnych rozliczeń międzyokresowych kosztów stanowiących różnicę między wartością otrzymanych finansowych składników aktywów a zobowiązaniem zapłaty za nie

Tabela nr 15

Lp.	Wyszczególnienie (tytuły)	Stan na	
		początek roku obrotowego	koniec roku obrotowego
1.	Ogółem czynne rozliczenia międzyokresowe kosztów (aktywa bilansu – B.IV), w tym: (należy wyszczególnić ważniejsze tytuły figurujące w księgach rachunkowych, np.:	0,00	0,00
	– opłacone z góry czynsze	0,00	0,00
	– prenumeraty	0,00	0,00
	– polisy ubezpieczenia osób i składników majątku	0,00	0,00
2.	Ogółem rozliczenia międzyokresowe przychodów (pasywa bilansu – poz. E, w tym: (należy wyszczególnić ważniejsze tytuły figurujące w księgach rachunkowych, np.:	0,00	0,00
	– ujemna wartość firmy	0,00	0,00
	– wielkość dotacji na budowę środków trwałych, na prace rozwojowe	0,00	0,00
	– wartość nieodpłatnie otrzymanych środków trwałych	0,00	0,00

1.14. Łączna kwota otrzymanych przez jednostkę gwarancji i poręczeń niewykazanych w bilansie

1.15. Kwota wypłaconych środków pieniężnych na świadczenia pracownicze

1.16. Inne informacje

2.

2.1. Wysokość odpisów aktualizujących wartość zapasów

2.2. Koszt wytworzenia środków trwałych w budowie, w tym odsetki oraz różnice kursowe, które powiększyły koszt wytworzenia środków trwałych w budowie w roku obrotowym

2.3. Kwota i charakter poszczególnych pozycji przychodów lub kosztów o nadzwyczajnej wartości lub które wystąpiły incydentalnie

2.4. informacja o kwocie należności z tytułu podatków realizowanych przez organy podatkowe podległe ministrowi właściwemu do spraw finansów publicznych wykazywanych w sprawozdaniu z wykonania planu dochodów budżetowych

2.5. inne informacje

Tabela Nr 16

Wyszczególnienie	Wartość	Uwagi
1	2	3
Łączna kwota otrzymanych przez jednostkę gwarancji i poręczeń niewykazanych w bilansie	0,00	0,00
Kwotę wypłaconych środków pieniężnych na świadczenia pracownicze	1 208 005,33	
Wynagrodzenia z tytułu zatrudnienia wraz ze składkami	1 103 398,15	0,00
Nagrody jubileuszowe	18 854,86	0,00
Odpisy emerytalne i rentowe	20 160,00	0,00
Odpis na Zakładowy Fundusz Świadczeń Socjalnych	55 037,47	0,00
Inne świadczenia pracownicze	10 554,85	0,00
Inne informacje	0,00	0,00
Wysokość odpisów aktualizujących wartość zapasów	0,00	0,00
Koszt wytworzenia środków trwałych w budowie, w tym odsetki oraz różnice kursowe, które powiększyły koszt wytworzenia środków trwałych w budowie w roku obrotowym	0,00	0,00
Kwotę i charakter poszczególnych pozycji przychodów lub kosztów o nadzwyczajnej wartości lub które wystąpiły incydentalnie	0,00	0,00

3. Inne informacje niż wymienione powyżej, jeżeli mogłyby w istotny sposób wpłynąć na ocenę sytuacji majątkowej i finansowej oraz wynik finansowy jednostki

Krystyna Ziętek
Główny księgowy

Danuta Bednarz
Dyrektor SCUW