

Nazwa i adres jednostki sprawozdawczej Publiczna Szkoła Podstawowa nr 12 w Stalowej Woli ul. Poniatowskiego 55 37-450 Stalowa Wola	BILANS jednostki budżetowej	Adresat: PREZYDENT MIASTA STALOWA WOLA
		Wysłać bez pisma przewodniego AD97E0C6BC195C3C 
Numer identyfikacyjny REGON 830003591	sporządzony na dzień 31-12-2021 r.	

AKTYWA	Stan na początek roku	Stan na koniec roku	PASYWA	Stan na początek roku	Stan na koniec roku
A Aktywa trwałe	6 777 981,47	6 552 143,07	A Fundusz	5 756 605,77	5 620 179,22
A.I Wartości niematerialne i prawne	0,00	0,00	A.I Fundusz jednostki	15 045 466,04	15 802 877,99
A.II Rzeczowe aktywa trwałe	6 777 981,47	6 552 143,07	A.II Wynik finansowy netto (+,-)	-9 288 860,27	-10 182 698,77
A.II.1 Środki trwałe	6 777 981,47	6 552 143,07	A.II.1 Zysk netto (+)	0,00	0,00
A.II.1.1 Grunty	0,00	0,00	A.II.2 Strata netto (-)	-9 288 860,27	-10 182 698,77
A.II.1.1.1 Grunty stanowiące własność jednostki samorządu terytorialnego, przekazane w użytkowanie wieczyste innym podmiotom	0,00	0,00	A.III Odpisy z wyniku finansowego (nadwyżka środków obrotowych) (-)	0,00	0,00
A.II.1.2 Budynki, lokale i obiekty inżynierii lądowej i wodnej	6 587 503,39	6 364 739,71	A.IV Fundusz mienia zlikwidowanych jednostek	0,00	0,00
A.II.1.3 Urządzenia techniczne i maszyny	190 478,08	187 403,36	B Fundusze placówek	0,00	0,00
A.II.1.4 Środki transportu	0,00	0,00	C Państwowe fundusze celowe	0,00	0,00
A.II.1.5 Inne środki trwałe	0,00	0,00	D Zobowiązania i rezerwy na zobowiązania	1 196 936,55	1 106 586,53
A.II.2 Środki trwałe w budowie (inwestycje)	0,00	0,00	D.I Zobowiązania długoterminowe	0,00	0,00
A.II.3 Zaliczka na środki trwałe w budowie (inwestycje)	0,00	0,00	D.II Zobowiązania krótkoterminowe	1 196 936,55	1 106 586,53
A.III Należności długoterminowe	0,00	0,00	D.II.1 Zobowiązania z tytułu dostaw i usług	41 183,38	68 905,25
A.IV Długoterminowe aktywa finansowe	0,00	0,00	D.II.2 Zobowiązania wobec budżetów	40 671,00	45 900,00
A.IV.1 Akcje i udziały	0,00	0,00	D.II.3 Zobowiązania z tytułu ubezpieczeń i innych świadczeń	463 337,40	303 450,63
A.IV.2 Inne papiery wartościowe	0,00	0,00	D.II.4 Zobowiązania z tytułu wynagrodzeń	480 840,24	523 760,24

Krystyna Ziętek
(główny księgowy)

2022-03-15
(rok, miesiąc, dzień)

Danuta Teresa Bednarz
(kierownik jednostki)

SJO BeSTia

AD97E0C6BC195C3C

Strona 1 z 4

A.IV.3 Inne długoterminowe aktywa finansowe	0,00	0,00	D.II.5 Pozostałe zobowiązania	0,00	1 541,13
A.V Wartość mienia zlikwidowanych jednostek	0,00	0,00	D.II.6 Sumy obce (depozytowe, zabezpieczenie wykonania umów)	0,00	0,00
B Aktywa obrotowe	175 560,85	174 622,68	D.II.7 Rozliczenia z tytułu środków na wydatki budżetowe i z tytułu dochodów budżetowych	0,00	0,00
B.I Zapasy	4 309,32	11 231,40	D.II.8 Fundusze specjalne	170 904,53	163 029,28
B.I.1 Materiały	4 309,32	11 231,40	D.II.8.1 Zakładowy Fundusz Świadczeń Socjalnych	170 904,53	163 029,28
B.I.2 Półprodukty i produkty w toku	0,00	0,00	D.II.8.2 Inne fundusze	0,00	0,00
B.I.3 Produkty gotowe	0,00	0,00	D.III Rezerwy na zobowiązania	0,00	0,00
B.I.4 Towary	0,00	0,00	D.IV Rozliczenia międzyokresowe	0,00	0,00
B.II Należności krótkoterminowe	148 715,00	151 645,00			
B.II.1 Należności z tytułu dostaw i usług	0,00	0,00			
B.II.2 Należności od budżetów	0,00	0,00			
B.II.3 Należności z tytułu ubezpieczeń i innych świadczeń	0,00	0,00			
B.II.4 Pozostałe należności	148 715,00	151 645,00			
B.II.5 Rozliczenia z tytułu środków na wydatki budżetowe i z tytułu dochodów budżetowych	0,00	0,00			
B.III Krótkoterminowe aktywa finansowe	22 536,53	11 746,28			
B.III.1 Środki pieniężne w kasie	0,00	0,00			
B.III.2 Środki pieniężne na rachunkach bankowych	22 536,53	11 746,28			
B.III.3 Środki pieniężne państwowego funduszu celowego	0,00	0,00			
B.III.4 Inne środki pieniężne	0,00	0,00			
B.III.5 Akcje lub udziały	0,00	0,00			
B.III.6 Inne papiery wartościowe	0,00	0,00			
B.III.7 Inne krótkoterminowe aktywa finansowe	0,00	0,00			

Krystyna Ziętek
(główny księgowy)

2022-03-15
(rok, miesiąc, dzień)

Danuta Teresa Bednarz
(kierownik jednostki)

SJO BeSTia

AD97E0C6BC195C3C

Strona 2 z 4

B.IV Rozliczenia międzyokresowe	0,00	0,00			
Suma aktywów	6 953 542,32	6 726 765,75	Suma pasywów	6 953 542,32	6 726 765,75

 Krystyna Ziętek
 (główny księgowy)

SJO BeSTia

 2022-03-15
 (rok, miesiąc, dzień)
 AD97E0C6BC195C3C

 Danuta Teresa Bednarz
 (kierownik jednostki)


Krystyna Ziętek
(główny księgowy)

SJO BeSTia

2022-03-15
(rok, miesiąc, dzień)

AD97E0C6BC195C3C

Danuta Teresa Bednarz
(kierownik jednostki)

Nazwa i adres jednostki sprawozdawczej Publiczna Szkoła Podstawowa nr 12 w Stalowej Woli ul. Poniatowskiego 55 37-450 Stalowa Wola	Wyciąg z danych zawartych w załączniku 'Informacja dodatkowa' sporządzony na dzień: 31-12-2021 r.	Adresat: PREZYDENT MIASTA STALOWA WOLA
Numer identyfikacyjny REGON 830003591		3236A38706D9A898 

II.	Dodatkowe informacje i objaśnienia obejmują w szczególności:	
	Wyszczególnienie	Kwota
1.7.	Kwota odpisu aktualizującego należności finansowe z tytułu pożyczek udzielonych ze środków budżetu JST utworzonego na podstawie art. 35b ust. 1 ustawy o rachunkowości - ujęta w poz. 1.7 Informacji dodatkowej	0,00
1.10.	kwotę zobowiązań w sytuacji gdy jednostka kwalifikuje umowy leasingu zgodnie z przepisami podatkowymi (leasing operacyjny), a według przepisów o rachunkowości byłby to leasing finansowy lub zwrotny z podziałem na kwotę zobowiązań z tytułu leasingu finansowego lub leasingu zwrotnego	0,00
1.10.1.	Łączna kwota zobowiązań z tytułu leasingu finansowego wykazana w pozycji 1.10	0,00
1.10.2.	Łączna kwota zobowiązań z tytułu leasingu zwrotnego wykazana w pozycji 1.10	0,00
1.12.	łączną kwotę zobowiązań warunkowych, w tym również udzielonych przez jednostkę gwarancji i poręczeń, także wekslowych, niewykazanych w bilansie, ze wskazaniem zobowiązań zabezpieczonych na majątku jednostki oraz charakteru i formy tych zabezpieczeń	0,00

Potwierdzenie za zgodność z danymi w Informacji dodatkowej

Krystyna Ziętek
(główny księgowy)

2022.03.15
rok mies. dzień

Danuta Teresa Bednarz
(kierownik jednostki)

Wyciąg z danych zawartych w załączniku 'Informacja dodatkowa'

Symbol	Wyszczególnienie	Uwaga JST
--------	------------------	-----------

Potwierdzenie za zgodność z danymi w Informacji dodatkowej

Krystyna Ziętek


(główny księgowy)

2022.03.15

rok mies. dzień

Danuta Teresa Bednarz

(kierownik jednostki)

Nazwa i adres jednostki sprawozdawczej Publiczna Szkoła Podstawowa nr 12 w Stalowej Woli ul. Poniatowskiego 55 37-450 Stalowa Wola	Rachunek zysków i strat jednostki (wariant porównawczy) sporządzony na dzień 31-12-2021 r.	Adresat: PREZYDENT MIASTA STALOWA WOLA	
Numer identyfikacyjny REGON 830003591		Wysłać bez pisma przewodniego 71211D8774CFB379 	
		Stan na koniec roku poprzedniego	Stan na koniec roku bieżącego
A. Przychody netto z podstawowej działalności operacyjnej	167 979,00	465 730,76	
A.I. Przychody netto ze sprzedaży produktów	0,00	0,00	
A.II. Zmiana stanu produktów (zwiększenie - wartość dodatnia, zmniejszenie - wartość ujemna)	0,00	0,00	
A.III. Koszt wytworzenia produktów na własne potrzeby jednostki	0,00	0,00	
A.IV. Przychody netto ze sprzedaży towarów i materiałów	0,00	0,00	
A.V. Dotacje na finansowanie działalności podstawowej	0,00	0,00	
A.VI. Przychody z tytułu dochodów budżetowych	167 979,00	465 730,76	
B. Koszty działalności operacyjnej	9 458 539,98	10 663 205,11	
B.I. Amortyzacja	172 405,37	240 782,90	
B.II. Zużycie materiałów i energii	783 509,10	1 147 657,22	
B.III. Usługi obce	82 452,86	133 549,78	
B.IV. Podatki i opłaty	17 340,00	23 088,60	
B.V. Wynagrodzenia	6 733 282,83	7 305 177,12	
B.VI. Ubezpieczenia społeczne i inne świadczenia dla pracowników	1 649 606,82	1 806 108,49	
B.VII. Pozostałe koszty rodzajowe	743,00	241,00	
B.VIII. Wartość sprzedanych towarów i materiałów	0,00	0,00	
B.IX. Inne świadczenia finansowane z budżetu	19 200,00	6 600,00	
B.X. Pozostałe obciążenia	0,00	0,00	
C. Zysk (strata) z działalności podstawowej (A - B)	-9 290 560,98	-10 197 474,35	
D. Pozostałe przychody operacyjne	1 312,63	14 775,58	
D.I. Zysk ze zbycia niefinansowych aktywów trwałych	0,00	399,00	
D.II. Dotacje	0,00	0,00	
D.III. Inne przychody operacyjne	1 312,63	14 376,58	
E. Pozostałe koszty operacyjne	0,00	0,00	

Krystyna Ziętek
główny księgowy

2022-05-04
rok, miesiąc, dzień

Danuta Teresa Bednarz
kierownik jednostki

E.I.	Koszty inwestycji finansowanych ze środków własnych samorządowych zakładów budżetowych i dochodów jednostek budżetowych gromadzonych na wydzielonym rachunku	0,00	0,00
E.II.	Pozostałe koszty operacyjne	0,00	0,00
F.	Zysk (strata) z działalności operacyjnej (C + D - E)	-9 289 248,35	-10 182 698,77
G.	Przychody finansowe	388,08	0,00
G.I.	Dywidendy i udziały w zyskach	0,00	0,00
G.II.	Odsetki	388,08	0,00
G.III.	Inne	0,00	0,00
H.	Koszty finansowe	0,00	0,00
H.I.	Odsetki	0,00	0,00
H.II.	Inne	0,00	0,00
I.	Zysk (strata) brutto (F+G-H)	-9 288 860,27	-10 182 698,77
J.	Podatek dochodowy	0,00	0,00
K.	Pozostałe obowiązkowe zmniejszenia zysku (zwiększenia straty)	0,00	0,00
L.	Zysk (strata) netto (I-J-K)	-9 288 860,27	-10 182 698,77

 Krystyna Ziętek
 główny księgowy

 2022-05-04
 rok, miesiąc, dzień

 Danuta Teresa Bednarz
 kierownik jednostki


Wyjaśnienia do sprawozdania**Uwagi**

Symbol	Wyszczególnienie	UwagaJST
D.I	Zysk ze zbycia niefinansowych aktywów trwałych	Z pozycji D.III odjęto kwotę 399,00 i ujęto ją w pozycji D.I

Krystyna Ziętek
główny księgowy

2022-05-04
rok, miesiąc, dzień

Danuta Teresa Bednarz
kierownik jednostki

Nazwa i adres jednostki sprawozdawczej Publiczna Szkoła Podstawowa nr 12 w Stalowej Woli ul. Poniatowskiego 55 37-450 Stalowa Wola	Rachunek zysków i strat jednostki (wariant porównawczy) sporządzony na dzień 31-12-2021 r.	Adresat: PREZYDENT MIASTA STALOWA WOLA	
Numer identyfikacyjny REGON 830003591		Wysłać bez pisma przewodniego B49BEB4136084E52 	
		Stan na koniec roku poprzedniego	Stan na koniec roku bieżącego
A. Przychody netto z podstawowej działalności operacyjnej	167 979,00	465 730,76	
A.I. Przychody netto ze sprzedaży produktów	0,00	0,00	
A.II. Zmiana stanu produktów (zwiększenie - wartość dodatnia, zmniejszenie - wartość ujemna)	0,00	0,00	
A.III. Koszt wytworzenia produktów na własne potrzeby jednostki	0,00	0,00	
A.IV. Przychody netto ze sprzedaży towarów i materiałów	0,00	0,00	
A.V. Dotacje na finansowanie działalności podstawowej	0,00	0,00	
A.VI. Przychody z tytułu dochodów budżetowych	167 979,00	465 730,76	
B. Koszty działalności operacyjnej	9 458 539,98	10 663 205,11	
B.I. Amortyzacja	172 405,37	240 782,90	
B.II. Zużycie materiałów i energii	783 509,10	1 147 657,22	
B.III. Usługi obce	82 452,86	133 549,78	
B.IV. Podatki i opłaty	17 340,00	23 088,60	
B.V. Wynagrodzenia	6 733 282,83	7 305 177,12	
B.VI. Ubezpieczenia społeczne i inne świadczenia dla pracowników	1 649 606,82	1 806 108,49	
B.VII. Pozostałe koszty rodzajowe	743,00	241,00	
B.VIII. Wartość sprzedanych towarów i materiałów	0,00	0,00	
B.IX. Inne świadczenia finansowane z budżetu	19 200,00	6 600,00	
B.X. Pozostałe obciążenia	0,00	0,00	
C. Zysk (strata) z działalności podstawowej (A - B)	-9 290 560,98	-10 197 474,35	
D. Pozostałe przychody operacyjne	1 312,63	14 775,58	
D.I. Zysk ze zbycia niefinansowych aktywów trwałych	0,00	0,00	
D.II. Dotacje	0,00	0,00	
D.III. Inne przychody operacyjne	1 312,63	14 775,58	
E. Pozostałe koszty operacyjne	0,00	0,00	

Krystyna Ziętek
główny księgowy

2022-03-15
rok, miesiąc, dzień

Danuta Teresa Bednarz
kierownik jednostki

E.I.	Koszty inwestycji finansowanych ze środków własnych samorządowych zakładów budżetowych i dochodów jednostek budżetowych gromadzonych na wydzielonym rachunku	0,00	0,00
E.II.	Pozostałe koszty operacyjne	0,00	0,00
F.	Zysk (strata) z działalności operacyjnej (C + D - E)	-9 289 248,35	-10 182 698,77
G.	Przychody finansowe	388,08	0,00
G.I.	Dywidendy i udziały w zyskach	0,00	0,00
G.II.	Odsetki	388,08	0,00
G.III.	Inne	0,00	0,00
H.	Koszty finansowe	0,00	0,00
H.I.	Odsetki	0,00	0,00
H.II.	Inne	0,00	0,00
I.	Zysk (strata) brutto (F+G-H)	-9 288 860,27	-10 182 698,77
J.	Podatek dochodowy	0,00	0,00
K.	Pozostałe obowiązkowe zmniejszenia zysku (zwiększenia straty)	0,00	0,00
L.	Zysk (strata) netto (I-J-K)	-9 288 860,27	-10 182 698,77

Krystyna Ziętek
główny księgowy

2022-03-15
rok, miesiąc, dzień

Danuta Teresa Bednarz
kierownik jednostki

Wyjaśnienia do sprawozdania

Krystyna Ziętek
główny księgowy

2022-03-15
rok, miesiąc, dzień

Danuta Teresa Bednarz
kierownik jednostki

Nazwa i adres jednostki sprawozdawczej Publiczna Szkoła Podstawowa nr 12 w Stalowej Woli ul. Poniatowskiego 55 37-450 Stalowa Wola	Zestawienie zmian w funduszu jednostki sporządzone na dzień 31-12-2021 r.	Adresat: PREZYDENT MIASTA STALOWA WOLA	
Numer identyfikacyjny REGON 830003591		Wysłać bez pisma przewodniego 49E05D8F066659FB 	
		Stan na koniec roku poprzedniego	Stan na koniec roku bieżącego
I. Fundusz jednostki na początek okresu (BO)		12 787 364,38	15 045 466,04
I.1. Zwiększenie funduszu (z tytułu)		13 629 163,98	10 551 912,06
I.1.1. Zysk bilansowy za rok ubiegły		0,00	0,00
I.1.2. Zrealizowane wydatki budżetowe		11 118 076,27	10 526 568,56
I.1.3. Zrealizowane płatności ze środków europejskich		0,00	0,00
I.1.4. Środki na inwestycje		2 150 926,02	25 343,50
I.1.5. Aktualizacja wyceny środków trwałych		0,00	0,00
I.1.6. Nieodpłatnie otrzymane środki trwałe i środki trwałe w budowie oraz wartości niematerialne i prawne		360 161,69	0,00
I.1.7. Aktywa przejęte od zlikwidowanych lub połączonych jednostek		0,00	0,00
I.1.8. Aktywa otrzymane w ramach centralnego zaopatrzenia		0,00	0,00
I.1.9. Pozostałe odpisy z wyniku finansowego za rok bieżący		0,00	0,00
I.1.10. Inne zwiększenia		0,00	0,00
I.2. Zmniejszenia funduszu jednostki (z tytułu)		11 371 062,32	9 794 500,11
I.2.1. Strata za rok ubiegły		9 050 787,59	9 288 860,27
I.2.2. Zrealizowane dochody budżetowe		169 348,71	480 296,34
I.2.3. Rozliczenie wyniku finansowego i środków obrotowych za rok ubiegły		0,00	0,00
I.2.4. Dotacje i środki na inwestycje		2 150 926,02	25 343,50
I.2.5. Aktualizacja środków trwałych		0,00	0,00
I.2.6. Wartość sprzedanych i nieodpłatnie przekazanych środków trwałych i środków trwałych w budowie oraz wartości niematerialnych i prawnych		0,00	0,00
I.2.7. Pasywa przejęte od zlikwidowanych lub połączonych jednostek		0,00	0,00
I.2.8. Aktywa przekazane w ramach centralnego zaopatrzenia		0,00	0,00
I.2.9. Inne zmniejszenia		0,00	0,00
II. Fundusz jednostki na koniec okresu (BZ)		15 045 466,04	15 802 877,99

Krystyna Ziętek
główny księgowy

2022-03-15
rok, miesiąc, dzień

Danuta Teresa Bednarz
kierownik jednostki

III.	Wynik finansowy netto za rok bieżący (+,-)	-9 288 860,27	-10 182 698,77
III.1.	zysk netto (+)	0,00	0,00
III.2.	strata netto (-)	-9 288 860,27	-10 182 698,77
III.3.	nadwyżka środków obrotowych	0,00	0,00
IV.	Fundusz (II+,-III)	5 756 605,77	5 620 179,22

 Krystyna Ziętek
 główny księgowy

 2022-03-15
 rok, miesiąc, dzień

 Danuta Teresa Bednarz
 kierownik jednostki

Krystyna Ziętek
główny księgowy

2022-03-15
rok, miesiąc, dzień

Danuta Teresa Bednarz
kierownik jednostki

INFORMACJA DODATKOWA

I. Wprowadzenie do sprawozdania finansowego

1.1 Nazwa jednostki

Publiczna Szkoła Podstawowa nr 12 w Stalowej Woli

1.2 Siedziba jednostki

37-450 Stalowa Wola, ul. Poniatowskiego 55

1.3 Adres jednostki

37-450 Stalowa Wola, ul. Poniatowskiego 55

1.4 Podstawowy przedmiot działalności jednostki

Działalność edukacyjna na poziomie szkoły podstawowej oraz wychowanie przedszkolne wraz ze stołówką szkolną

2. Okres objętego sprawozdaniem

01.01.2021-31.12.2021

3. Wskazanie, że sprawozdanie finansowe zawiera dane łączne, jeżeli w skład jednostki nadrzędnej lub jednostki samorządu terytorialnego wchodzi jednostki sporządzające samodzielne sprawozdania finansowe

sprawozdanie jednostkowe

4. Omówienie przyjętych zasad (polityki) rachunkowości, w tym metod wyceny aktywów i pasywów (także amortyzacji)

Sprawozdanie finansowe na dzień 31.12.2019 roku sporządzone zostało zgodnie z przepisami ustawy o rachunkowości, ustawy o finansach publicznych oraz rozporządzeniem Ministra Rozwoju i Finansów w sprawie rachunkowości oraz planów kont dla budżetów jednostek samorządu terytorialnego, jednostek budżetowych, samorządowych zakładów budżetowych, państwowych funduszy celowych oraz państwowych jednostek budżetowych mających siedzibę poza granicami Rzeczypospolitej Polskiej. W sprawozdaniu finansowym zdarzenia gospodarcze zostały wykazane zgodnie z ich treścią ekonomiczną. Wynik finansowy jednostki za dany rok obrotowy obejmuje wszystkie osiągnięte i przypadające na jej rzecz przychody oraz związane z tymi przychodami koszty zgodnie z zasadami memoriału, współmierności przychodów i kosztów oraz ostrożnej wyceny. Wartości niematerialne i prawne wycenia się według cen nabycia lub kosztów wytworzenia dla kosztów prac rozwojowych, pomniejszone o skumulowane odpisy umorzeniowe oraz odpisy z tytułu trwałej utraty wartości. Środki trwałe są wyceniane w cenie nabycia lub koszcie wytworzenia po aktualizacji wyceny składników majątków pomniejszonych o skumulowane umorzenie oraz dokonane odpisy aktualizujące ich wartość. Składniki majątku o przewidywanym okresie użytkowania nieprzekraczającym jednego roku oraz wartości początkowej nieprzekraczającej 10 tysięcy złotych oraz środki dydaktyczne są jednorazowo odpisywane w ciężar kosztów w momencie przekazania do użytkowania. Odpisy przewidywane są za okresy całego roku według metody liniowej, według stawek amortyzacyjnych wynikających z ustawy z dnia 15 lutego 1992 roku o podatku dochodowym od osób prawnych określającej wysokość amortyzacji stanowiącej koszty uzyskania przychodów.

5. Inne informacje

II. Dodatkowe informacje i objaśnienia

1.1 Szczegółowy zakres zmian wartości grup rodzajowych środków trwałych, wartości niematerialnych i prawnych oraz zmian dotychczasowej amortyzacji lub umorzenia.

Tabela Nr 1

Nazwa grupy rodzajowej składnika aktywów według układu w bilansie	Wartość początkowa (brutto) – stan na początek roku obrotowego	Zwiększenie wartości początkowej					Ogółem zwiększenie wartości początkowej (3 + 4 + 5 + 6 + 7)	Zmniejszenie wartości początkowej				Ogółem zmniejszenie wartości początkowej (9 + 10 + 11 + 12)	Wartość początkowa – stan na koniec roku obrotowego (2 + 8 – 13)		
		aktualizacja	z zakupu bezpośredniego	rozliczenie środków trwałych w budowie	nieodpłatnie otrzymane	inne		sprzedaż	likwidacja	nieodpłatnie przekazane	inne				
														3	4
1. Wartości niematerialne i prawne	0,00	0,00	0,00	0,00	0,00	0,00	0,00	0,00	0,00	0,00	0,00	0,00	0,00	0,00	0,00
2. Razem środki trwałe	9 338 360,74	0,00	14 944,50	0,00	0,00	0,00	14 944,50	0,00	8 698,19	0,00	0,00	8 698,19	9 344 607,05		
2.1. Grunty (gr.0 KŚT)	0,00	0,00	0,00	0,00	0,00	0,00	0,00	0,00	0,00	0,00	0,00	0,00	0,00		
2.1.1. Grunty stanowiące własność jednostki samorządu terytorialnego, przekazane w użytkowanie wieczyste innym podmiotom	0,00	0,00	0,00	0,00	0,00	0,00	0,00	0,00	0,00	0,00	0,00	0,00	0,00		
2.2. Budynki, lokale i obiekty inżynierii lądowej i wodnej (gr. 1-2 KŚT)	8 910 546,85	0,00	0,00	0,00	0,00	0,00	0,00	0,00	0,00	0,00	0,00	0,00	8 910 546,85		
2.3. Urządzenia techniczne i maszyny (gr.3-6 KŚT)	293 727,83	0,00	14 944,50	0,00	0,00	0,00	14 944,50	0,00	8 698,19	0,00	0,00	8 698,19	299 974,14		
2.4. Środki transportu (gr.7 KŚT)	116 000,00	0,00	0,00	0,00	0,00	0,00	0,00	0,00	0,00	0,00	0,00	0,00	116 000,00		
2.5. Inne środki trwałe (gr.8 KŚT)	18 086,06	0,00	0,00	0,00	0,00	0,00	0,00	0,00	0,00	0,00	0,00	0,00	18 086,06		
Razem wyszczególnione składniki aktywów (1+2)	9 338 360,74	0,00	14 944,50	0,00	0,00	0,00	14 944,50	0,00	8 698,19	0,00	0,00	8 698,19	9 344 607,05		

Tabela Nr 1A

Nazwa grupy rodzajowej składnika aktywów według układu w bilansie	Wartość początkowa (brutto) – stan na początek roku obrotowego	Zwiększenia wartości początkowej	Zmniejszenia wartości początkowej	Wartość początkowa – stan na koniec roku obrotowego (2 + 3 – 4)	Umorzenie – stan na początek roku obrotowego	Zwiększenia wartości początkowej	Zmniejszenia wartości początkowej	Umorzenie – stan na koniec roku obrotowego (6 + 7 – 9)
1	2	3	4	5	6	7	8	9
1. Pozostałe środki trwałe	1 609 802,69	20 241,85	230 024,47	1 400 020,07	1 609 802,69	20 241,85	230 024,47	1 400 020,07
2. Wartości niematerialne i prawne	5 009,97	0,00	0,00	5 009,97	5 009,97	0,00	0,00	5 009,97
3. Zbiory biblioteczne	354 792,00	83 430,93	62 467,64	375 755,29	354 792,00	83 430,93	62 467,64	375 755,29
Razem wyszczególnione składniki aktywów (1+2+3)	1 969 604,66	103 672,78	292 492,11	1 780 785,33	1 969 604,66	103 672,78	292 492,11	1 780 785,33

Tabela Nr 2

Nazwa grupy rodzajowej składnika aktywów według układu w bilansie	Umorzenie – stan na początek roku obrotowego	Zwiększenia w ciągu roku obrotowego			Ogółem zwiększenie umorzenia (3+4+5)	Zmniejszenie umorzenia	Umorzenie – stan na koniec roku obrotowego (2 + 6 - 7)
		aktualizacja	amortyzacja za rok obrotowy	inne			
1	2	3	4	5	6	7	8
1.Wartości niematerialne i prawne	0,00	0,00	0,00	0,00	0,00	0,00	0,00
2. Razem środki trwałe	2 560 379,27	0,00	240 782,90	0,00	240 782,90	8 698,19	2 792 463,98
2.1.Grunt (gr.0 KŚT)	0,00	0,00	0,00	0,00	0,00	0,00	0,00
2.1.1. Grunty stanowiące własność jednostki samorządu terytorialnego, przekazane w użytkowanie wieczyste innym podmiotom	0,00	0,00	0,00	0,00	0,00	0,00	0,00
2.2.Budynki, lokale i obiekty inżynierii lądowej i wodnej (gr. 1-2 KŚT)	2 323 043,46	0,00	222 763,68	0,00	222 763,68	0,00	2 545 807,14
2.3. Urządzenia techniczne i maszyny (gr.3-6 KŚT)	103 249,75	0,00	18 019,22	0,00	18 019,22	8 698,19	112 570,78
2.4.Środki transportu (gr.7 KŚT)	116 000,00	0,00	0,00	0,00	0,00	0,00	116 000,00
2.5.Inne środki trwałe (gr.8 KŚT)	18 086,06	0,00	0,00	0,00	0,00	0,00	18 086,06
Razem wyszczególnione składniki aktywów (1+2):	2 560 379,27	0,00	240 782,90	0,00	240 782,90	8 698,19	2 792 463,98

1.2. Aktualna wartość rynkowa środków trwałych, w tym dóbr kultury

Tabela Nr 3

Grupa środków trwałych (wg KŚT)	Wartość rynkowa (brutto) – stan na koniec roku obrotowego	Uwagi
1	2	3
107	12536000	Budynek szkoły - na podstawie wyceny przez rzeczoznawcę-Decyzja Prezydenta Miasta Stalowej Woli z dnia 02.01.2008r. w sprawie przejęcia w trwały zarząd
0	0	
0	0	
0	0	
0	0	
0	0	
0	0	
0	0	
0	0	
Razem	12 536 000,00	

1.4 Wartość gruntów użytkowanych wieczystie

Tabela Nr 6

Lp.	Treść (nr działki, nazwa)	Wyszczególnienie	Stan na początek roku obrotowego	Zmiany stanu w trakcie roku obrotowego		Stan na koniec roku obrotowego (4 + 5 - 6)
				zwiększenia	zmniejszenia	
1	2	3	4	5	6	7
0	0	Powierzchnia (m ²)	0	0	0	0
		Wartość (zł)	0	0	0	0
0	0	Powierzchnia (m ²)	0	0	0	0
		Wartość (zł)	0	0	0	0
0	0	Powierzchnia (m ²)	0	0	0	0
		Wartość (zł)	0	0	0	0
0	0	Powierzchnia (m ²)	0	0	0	0
		Wartość (zł)	0	0	0	0
0	0	Powierzchnia (m ²)	0	0	0	0
		Wartość (zł)	0	0	0	0
0	0	Powierzchnia (m ²)	0	0	0	0
		Wartość (zł)	0	0	0	0

1.5 Wartość niemortyzowanych lub nieumarzanych przez jednostkę środków trwałych, używanych na podstawie umów najmu, dzierżawy i innych umów, w tym z tytułu umów leasingu

Tabela Nr 7

Lp.	Grupa według KST	Stan na początek roku obrotowego	Zmiany w trakcie roku obrotowego		Stan na koniec roku obrotowego (3 + 4 - 5)
			zwiększenia	zmniejszenia	
1	2	3	4	5	6
schodolaz	7	11070	0	0	11 070,00
pracownia fizyczno-chemiczna oraz pracownia przyrodniczo-biologiczna	8	170364,06	0	0	170 364,06
0	0	0	0	0	0,00
0	0	0	0	0	0,00
0	0	0	0	0	0,00
0	0	0	0	0	0,00
0	0	0	0	0	0,00
0	0	0	0	0	0,00
0	0	0	0	0	0,00
0	0	0	0	0	0,00
0	0	0	0	0	0,00
0	0	0	0	0	0,00
0	0	0	0	0	0,00
Razem		181 434,06	0,00	0,00	181 434,06

1.9 podział zobowiązań długoterminowych o pozostałym od dnia bilansowego, przewidywanym umową lub wynikającym z innego tytułu prawnego, okresie spłaty: a) powyżej 1 roku do 3 lat b) powyżej 3 do 5 lat c) powyżej 5 lat

Tabela Nr 11

Lp.	Zobowiązania wobec	powyżej 1 roku do 3 lat		powyżej 3 lat do 5 lat		powyżej 5 lat		Razem	
		BO	BZ	BO	BZ	BO	BZ	BO	BZ
1.	Jednostek powiązanych:	0,00	0,00	0,00	0,00	0,00	0,00	0,00	0,00
2.	Pozostałych jednostek:	0,00	0,00	0,00	0,00	0,00	0,00	0,00	0,00
3.	Razem	0,00	0,00	0,00	0,00	0,00	0,00	0,00	0,00

1.10 Kwota zobowiązań w sytuacji gdy jednostka kwalifikuje umowy leasingu zgodnie z przepisami podatkowymi (leasing operacyjny), a według przepisów o rachunkowości byłby to leasing finansowy lub zwrotny z podziałem na kwotę zobowiązań z tytułu leasingu finansowego lub leasingu zwrotnego

Tabela Nr 12

Lp.	Wyszczególnienie	Kwota zobowiązania
1.	Zobowiązania z tytułu leasingu operacyjnego wg przepisów ustawy podatkowej, kwalifikowanej jako leasing finansowy wg ustawy o rachunkowości	0,00

1.11 łączną kwotę zobowiązań zabezpieczonych na majątku jednostki ze wskazaniem charakteru i formy tych zabezpieczeń

Tabela 13

Wyszczególnienie	Kwota zobowiązania		Kwota zabezpieczenia		Na aktywach trwałych		Na aktywach obrotowych	
	na początek roku obrotowego	na koniec roku obrotowego	na początek roku obrotowego	na koniec roku obrotowego	na początek roku obrotowego	na koniec roku obrotowego	na początek roku obrotowego	na koniec roku obrotowego
1	2	3	4	5	6	7	8	9
Weksel	0,00	0,00	0,00	0,00	0,00	0,00	0,00	0,00
Hipoteka	0,00	0,00	0,00	0,00	0,00	0,00	0,00	0,00
Zastaw	0,00	0,00	0,00	0,00	0,00	0,00	0,00	0,00
Inne	0,00	0,00	0,00	0,00	0,00	0,00	0,00	0,00
Razem	0,00	0,00	0,00	0,00	0,00	0,00	0,00	0,00

1.12 Łączna kwota zobowiązań warunkowych, w tym również udzielonych przez jednostkę gwarancji i poręczeń, także wekslowych, niewykazanych w bilansie, ze wskazaniem zobowiązań zabezpieczonych na majątku jednostki oraz charakteru i formy tych zabezpieczeń

Tabela Nr 14

Wyszczególnienie	Stan na początek roku obrotowego	Zwiększenia	Zmniejszenia	Stan na koniec roku obrotowego
				(2 + 3 - 4)
1	2	3	4	5
1. Zobowiązania warunkowe wobec jednostek powiązanych	0,00	0,00	0,00	0,00
- udzielone gwarancje i poręczenia	0,00	0,00	0,00	0,00
- kaucje i wadła	0,00	0,00	0,00	0,00
- indos weksli	0,00	0,00	0,00	0,00
- inne	0,00	0,00	0,00	0,00
2. Zobowiązania warunkowe wobec jednostek pozostałych	0,00	0,00	0,00	0,00
- udzielone gwarancje i poręczenia	0,00	0,00	0,00	0,00
- kaucje i wadła	0,00	0,00	0,00	0,00
- indos weksli	0,00	0,00	0,00	0,00
- inne	0,00	0,00	0,00	0,00
3. Zobowiązania warunkowe w zakresie emerytur i podobnych świadczeń	0,00	0,00	0,00	0,00
Razem	0,00	0,00	0,00	0,00

1.13 Wykaz istotnych pozycji czynnych i biernych rozliczeń międzyokresowych, w tym kwotę czynnych rozliczeń międzyokresowych kosztów stanowiących różnicę między wartością otrzymanych finansowych składników aktywów a zobowiązaniem zapłaty za nie

Tabela nr 15

Lp.	Wyszczególnienie (tytuły)	Stan na	
		początek roku obrotowego	koniec roku obrotowego
1.	Ogółem czynne rozliczenia międzyokresowe kosztów (aktywa bilansu – B.IV), w tym: (należy wyszczególnić ważniejsze tytuły figurujące w księgach rachunkowych, np.:	0,00	0,00
	– opłacone z góry czynsze	0,00	0,00
	– prenumeraty	0,00	0,00
	– polisy ubezpieczenia osób i składników majątku	0,00	0,00
2.	Ogółem rozliczenia międzyokresowe przychodów (pasywa bilansu – poz. E, w tym: (należy wyszczególnić ważniejsze tytuły figurujące w księgach rachunkowych, np.:	0,00	0,00
	– ujemna wartość firmy	0,00	0,00
	– wielkość dotacji na budowę środków trwałych, na prace rozwojowe	0,00	0,00
	– wartość nieodpłatnie otrzymanych środków trwałych	0,00	0,00

1.14. Łączna kwota otrzymanych przez jednostkę gwarancji i poręczeń niewykazanych w bilansie

1.15. Kwota wypłaconych środków pieniężnych na świadczenia pracownicze

1.16. Inne informacje

2.

2.1. Wysokość odpisów aktualizujących wartość zapasów

2.2. Koszt wytworzenia środków trwałych w budowie, w tym odsetki oraz różnice kursowe, które powiększyły koszt wytworzenia środków trwałych w budowie w roku obrotowym

2.3. Kwota i charakter poszczególnych pozycji przychodów lub kosztów o nadzwyczajnej wartości lub które wystąpiły incydentalnie

2.4. informacja o kwocie należności z tytułu podatków realizowanych przez organy podatkowe podległe ministrowi właściwemu do spraw finansów publicznych wykazywanych w sprawozdaniu z wykonania planu dochodów budżetowych

2.5. inne informacje

Tabela Nr 16

Wyszczególnienie	Wartość	Uwagi
1	2	3
Łączna kwota otrzymanych przez jednostkę gwarancji i poręczeń niewykazanych w bilansie	0,00	0,00
Kwotę wypłaconych środków pieniężnych na świadczenia pracownicze	9 224 497,01	
Wynagrodzenia z tytułu zatrudnienia wraz ze składkami	8 621 140,29	0,00
Nagrody jubileuszowe	120 544,44	0,00
Odprawy emerytalne i rentowe	20 160,00	0,00
Odpis na Zakładowy Fundusz Świadczeń Socjalnych	387 629,58	0,00
Inne świadczenia pracownicze	75 022,70	0,00
Inne informacje	0,00	0,00
Wysokość odpisów aktualizujących wartość zapasów	0,00	0,00
Koszt wytworzenia środków trwałych w budowie, w tym odsetki oraz różnice kursowe, które powiększyły koszt wytworzenia środków trwałych w budowie w roku obrotowym	0,00	0,00
Kwotę i charakter poszczególnych pozycji przychodów lub kosztów o nadzwyczajnej wartości lub które wystąpiły incydentalnie	0,00	0,00

3. Inne informacje niż wymienione powyżej, jeżeli mogłyby w istotny sposób wpłynąć na ocenę sytuacji majątkowej i finansowej oraz wynik finansowy jednostki

.....
gl.księgowy

.....
kierownik