

Nazwa i adres jednostki sprawozdawczej <b>Publiczna Szkoła Podstawowa nr 5 w Stalowej Woli</b> ul. Energetyków 18  37-450 Stalowa Wola Numer identyfikacyjny REGON  <b>000837442</b>	<b>BILANS</b> jednostki budżetowej  <b>sporządzony</b> <b>na dzień 31-12-2021 r.</b>	Adresat: PREZYDENT MIASTA STALOWA WOLA
		Wysłać bez pisma przewodniego 1D4650664B01A8F4 

AKTYWA	Stan na początek roku	Stan na koniec roku	PASYWA	Stan na początek roku	Stan na koniec roku
A Aktywa trwałe	1 920 052,16	1 847 855,25	A Fundusz	1 453 411,45	1 440 984,95
A.I Wartości niematerialne i prawne	0,00	0,00	A.I Fundusz jednostki	5 572 518,84	5 849 256,90
A.II Rzeczowe aktywa trwałe	1 920 052,16	1 847 855,25	A.II Wynik finansowy netto (+,-)	-4 119 107,39	-4 408 271,95
A.II.1 Środki trwałe	1 920 052,16	1 847 855,25	A.II.1 Zysk netto (+)	0,00	0,00
A.II.1.1 Grunty	0,00	0,00	A.II.2 Strata netto (-)	-4 119 107,39	-4 408 271,95
A.II.1.1.1 Grunty stanowiące własność jednostki samorządu terytorialnego, przekazane w użytkowanie wieczyste innym podmiotom	0,00	0,00	A.III Odpisy z wyniku finansowego (nadwyżka środków obrotowych) (-)	0,00	0,00
A.II.1.2 Budynki, lokale i obiekty inżynierii lądowej i wodnej	1 896 086,59	1 828 014,90	A.IV Fundusz mienia zlikwidowanych jednostek	0,00	0,00
A.II.1.3 Urządzenia techniczne i maszyny	23 965,57	19 840,35	B Fundusze placówek	0,00	0,00
A.II.1.4 Środki transportu	0,00	0,00	C Państwowe fundusze celowe	0,00	0,00
A.II.1.5 Inne środki trwałe	0,00	0,00	D Zobowiązania i rezerwy na zobowiązania	579 958,16	516 695,50
A.II.2 Środki trwałe w budowie (inwestycje)	0,00	0,00	D.I Zobowiązania długoterminowe	0,00	0,00
A.II.3 Zaliczka na środki trwałe w budowie (inwestycje)	0,00	0,00	D.II Zobowiązania krótkoterminowe	579 958,16	516 695,50
A.III Należności długoterminowe	0,00	0,00	D.II.1 Zobowiązania z tytułu dostaw i usług	20 856,15	26 875,68
A.IV Długoterminowe aktywa finansowe	0,00	0,00	D.II.2 Zobowiązania wobec budżetów	15 266,00	17 466,00
A.IV.1 Akcje i udziały	0,00	0,00	D.II.3 Zobowiązania z tytułu ubezpieczeń i innych świadczeń	215 125,17	134 823,23
A.IV.2 Inne papiery wartościowe	0,00	0,00	D.II.4 Zobowiązania z tytułu wynagrodzeń	222 666,30	233 159,68

Krystyna Ziętek  
(główny księgowy)

2022-03-30  
(rok, miesiąc, dzień)

Damian Ryszard Turek  
(kierownik jednostki)

SJO BeSTia

1D4650664B01A8F4 Korekta nr 1

Strona 1 z 4

A.IV.3 Inne długoterminowe aktywa finansowe	0,00	0,00	D.II.5 Pozostałe zobowiązania	99,57	870,65
A.V Wartość mienia zlikwidowanych jednostek	0,00	0,00	D.II.6 Sumy obce (depozytowe, zabezpieczenie wykonania umów)	0,00	0,00
B Aktywa obrotowe	113 317,45	109 825,20	D.II.7 Rozliczenia z tytułu środków na wydatki budżetowe i z tytułu dochodów budżetowych	0,00	0,00
B.I Zapasy	7 356,48	3 642,81	D.II.8 Fundusze specjalne	105 944,97	103 500,26
B.I.1 Materiały	7 356,48	3 642,81	D.II.8.1 Zakładowy Fundusz Świadczeń Socjalnych	105 944,97	103 500,26
B.I.2 Półprodukty i produkty w toku	0,00	0,00	D.II.8.2 Inne fundusze	0,00	0,00
B.I.3 Produkty gotowe	0,00	0,00	D.III Rezerwy na zobowiązania	0,00	0,00
B.I.4 Towary	0,00	0,00	D.IV Rozliczenia międzyokresowe	0,00	0,00
B.II Należności krótkoterminowe	71 702,00	80 334,63			
B.II.1 Należności z tytułu dostaw i usług	0,00	0,00			
B.II.2 Należności od budżetów	0,00	0,00			
B.II.3 Należności z tytułu ubezpieczeń i innych świadczeń	0,00	0,00			
B.II.4 Pozostałe należności	71 702,00	80 334,63			
B.II.5 Rozliczenia z tytułu środków na wydatki budżetowe i z tytułu dochodów budżetowych	0,00	0,00			
B.III Krótkoterminowe aktywa finansowe	34 258,97	25 847,76			
B.III.1 Środki pieniężne w kasie	0,00	0,00			
B.III.2 Środki pieniężne na rachunkach bankowych	34 258,97	25 847,76			
B.III.3 Środki pieniężne państwowego funduszu celowego	0,00	0,00			
B.III.4 Inne środki pieniężne	0,00	0,00			
B.III.5 Akcje lub udziały	0,00	0,00			
B.III.6 Inne papiery wartościowe	0,00	0,00			
B.III.7 Inne krótkoterminowe aktywa finansowe	0,00	0,00			

Krystyna Ziętek  
(główny księgowy)

2022-03-30  
(rok, miesiąc, dzień)

Damian Ryszard Turek  
(kierownik jednostki)

SJO BeSTia

1D4650664B01A8F4 Korekta nr 1

Strona 2 z 4

B.IV Rozliczenia międzyokresowe	0,00	0,00			
<b>Suma aktywów</b>	<b>2 033 369,61</b>	<b>1 957 680,45</b>	<b>Suma pasywów</b>	<b>2 033 369,61</b>	<b>1 957 680,45</b>

\_\_\_\_\_  
 Krystyna Ziętek  
 (główny księgowy)

SJO BeSTia

\_\_\_\_\_  
 2022-03-30  
 (rok, miesiąc, dzień)

1D4650664B01A8F4 Korekta nr 1

\_\_\_\_\_  
 Damian Ryszard Turek  
 (kierownik jednostki)

**Wyjaśnienia do bilansu**

Skorygowano stan na koniec roku pozycja fundusz jednostki oraz wynik finansowy - strata netto o kwote 1.453,62 (laboratoria przyszłości).

Krystyna Ziętek  
(główny księgowy)

SJO BeSTia

2022-03-30  
(rok, miesiąc, dzień)

1D4650664B01A8F4 Korekta nr 1

Damian Ryszard Turek  
(kierownik jednostki)

Nazwa i adres jednostki sprawozdawczej <b>Publiczna Szkoła Podstawowa nr 5 w Stalowej Woli</b> ul. Energetyków 18  37-450 Stalowa Wola Numer identyfikacyjny REGON  <b>000837442</b>	<b>BILANS</b> jednostki budżetowej  sporządzony na dzień 31-12-2021 r.	Adresat: PREZYDENT MIASTA STALOWA WOLA
		Wysłać bez pisma przewodniego C1A128581E1FE064 

AKTYWA	Stan na początek roku	Stan na koniec roku	PASYWA	Stan na początek roku	Stan na koniec roku
A Aktywa trwałe	1 920 052,16	1 847 855,25	A Fundusz	1 453 411,45	1 440 984,95
A.I Wartości niematerialne i prawne	0,00	0,00	A.I Fundusz jednostki	5 572 518,84	5 847 803,28
A.II Rzeczowe aktywa trwałe	1 920 052,16	1 847 855,25	A.II Wynik finansowy netto (+,-)	-4 119 107,39	-4 406 818,33
A.II.1 Środki trwałe	1 920 052,16	1 847 855,25	A.II.1 Zysk netto (+)	0,00	0,00
A.II.1.1 Grunty	0,00	0,00	A.II.2 Strata netto (-)	-4 119 107,39	-4 406 818,33
A.II.1.1.1 Grunty stanowiące własność jednostki samorządu terytorialnego, przekazane w użytkowanie wieczyste innym podmiotom	0,00	0,00	A.III Odpisy z wyniku finansowego (nadwyżka środków obrotowych) (-)	0,00	0,00
A.II.1.2 Budynki, lokale i obiekty inżynierii lądowej i wodnej	1 896 086,59	1 828 014,90	A.IV Fundusz mienia zlikwidowanych jednostek	0,00	0,00
A.II.1.3 Urządzenia techniczne i maszyny	23 965,57	19 840,35	B Fundusze placówek	0,00	0,00
A.II.1.4 Środki transportu	0,00	0,00	C Państwowe fundusze celowe	0,00	0,00
A.II.1.5 Inne środki trwałe	0,00	0,00	D Zobowiązania i rezerwy na zobowiązania	579 958,16	516 695,50
A.II.2 Środki trwałe w budowie (inwestycje)	0,00	0,00	D.I Zobowiązania długoterminowe	0,00	0,00
A.II.3 Zaliczka na środki trwałe w budowie (inwestycje)	0,00	0,00	D.II Zobowiązania krótkoterminowe	579 958,16	516 695,50
A.III Należności długoterminowe	0,00	0,00	D.II.1 Zobowiązania z tytułu dostaw i usług	20 856,15	26 875,68
A.IV Długoterminowe aktywa finansowe	0,00	0,00	D.II.2 Zobowiązania wobec budżetów	15 266,00	17 466,00
A.IV.1 Akcje i udziały	0,00	0,00	D.II.3 Zobowiązania z tytułu ubezpieczeń i innych świadczeń	215 125,17	134 823,23
A.IV.2 Inne papiery wartościowe	0,00	0,00	D.II.4 Zobowiązania z tytułu wynagrodzeń	222 666,30	233 159,68

Krystyna Ziętek  
(główny księgowy)

SJO BeSTia

2022-03-16  
(rok, miesiąc, dzień)

C1A128581E1FE064

Danuta Teresa Bednarz  
(kierownik jednostki)

A.IV.3 Inne długoterminowe aktywa finansowe	0,00	0,00	D.II.5 Pozostałe zobowiązania	99,57	870,65
A.V Wartość mienia zlikwidowanych jednostek	0,00	0,00	D.II.6 Sumy obce (depozytowe, zabezpieczenie wykonania umów)	0,00	0,00
B Aktywa obrotowe	113 317,45	109 825,20	D.II.7 Rozliczenia z tytułu środków na wydatki budżetowe i z tytułu dochodów budżetowych	0,00	0,00
B.I Zapasy	7 356,48	3 642,81	D.II.8 Fundusze specjalne	105 944,97	103 500,26
B.I.1 Materiały	7 356,48	3 642,81	D.II.8.1 Zakładowy Fundusz Świadczeń Socjalnych	105 944,97	103 500,26
B.I.2 Półprodukty i produkty w toku	0,00	0,00	D.II.8.2 Inne fundusze	0,00	0,00
B.I.3 Produkty gotowe	0,00	0,00	D.III Rezerwy na zobowiązania	0,00	0,00
B.I.4 Towary	0,00	0,00	D.IV Rozliczenia międzyokresowe	0,00	0,00
B.II Należności krótkoterminowe	71 702,00	80 334,63			
B.II.1 Należności z tytułu dostaw i usług	0,00	0,00			
B.II.2 Należności od budżetów	0,00	0,00			
B.II.3 Należności z tytułu ubezpieczeń i innych świadczeń	0,00	0,00			
B.II.4 Pozostałe należności	71 702,00	80 334,63			
B.II.5 Rozliczenia z tytułu środków na wydatki budżetowe i z tytułu dochodów budżetowych	0,00	0,00			
B.III Krótkoterminowe aktywa finansowe	34 258,97	25 847,76			
B.III.1 Środki pieniężne w kasie	0,00	0,00			
B.III.2 Środki pieniężne na rachunkach bankowych	34 258,97	25 847,76			
B.III.3 Środki pieniężne państwowego funduszu celowego	0,00	0,00			
B.III.4 Inne środki pieniężne	0,00	0,00			
B.III.5 Akcje lub udziały	0,00	0,00			
B.III.6 Inne papiery wartościowe	0,00	0,00			
B.III.7 Inne krótkoterminowe aktywa finansowe	0,00	0,00			

Krystyna Ziętek  
(główny księgowy)

2022-03-16  
(rok, miesiąc, dzień)

Danuta Teresa Bednarz  
(kierownik jednostki)

SJO BeSTia

C1A128581E1FE064

Strona 2 z 4

B.IV Rozliczenia międzyokresowe	0,00	0,00			
<b>Suma aktywów</b>	<b>2 033 369,61</b>	<b>1 957 680,45</b>	<b>Suma pasywów</b>	<b>2 033 369,61</b>	<b>1 957 680,45</b>

\_\_\_\_\_  
 Krystyna Ziętek  
 (główny księgowy)

SJO BeSTia

\_\_\_\_\_  
 2022-03-16  
 (rok, miesiąc, dzień)

C1A128581E1FE064

\_\_\_\_\_  
 Danuta Teresa Bednarz  
 (kierownik jednostki)

Krystyna Ziętek  
(główny księgowy)


SJO BeSTia

2022-03-16  
(rok, miesiąc, dzień)

C1A128581E1FE064

Danuta Teresa Bednarz  
(kierownik jednostki)



Nazwa i adres jednostki sprawozdawczej Publiczna Szkoła Podstawowa nr 5 w Stalowej Woli  ul. Energetyków 18  37-450 Stalowa Wola	<b>Wyciąg z danych zawartych w  załączniku 'Informacja dodatkowa'</b>  sporządzony na dzień: <b>31-12-2021 r.</b>	Adresat:  PREZYDENT MIASTA STALOWA WOLA
Numer identyfikacyjny REGON  <b>000837442</b>		<b>2C4350D5A33A08F2</b> 

II. Dodatkowe informacje i objaśnienia obejmują w szczególności:		
	Wyszczególnienie	Kwota
1.7.	Kwota odpisu aktualizującego należności finansowe z tytułu pożyczek udzielonych ze środków budżetu JST utworzonego na podstawie art. 35b ust. 1 ustawy o rachunkowości - ujęta w poz. 1.7 Informacji dodatkowej	0,00
1.10.	kwotę zobowiązań w sytuacji gdy jednostka kwalifikuje umowy leasingu zgodnie z przepisami podatkowymi (leasing operacyjny), a według przepisów o rachunkowości byłby to leasing finansowy lub zwrotny z podziałem na kwotę zobowiązań z tytułu leasingu finansowego lub leasingu zwrotnego	0,00
1.10.1.	Łączna kwota zobowiązań z tytułu leasingu finansowego wykazana w pozycji 1.10	0,00
1.10.2.	Łączna kwota zobowiązań z tytułu leasingu zwrotnego wykazana w pozycji 1.10	0,00
1.12.	łączną kwotę zobowiązań warunkowych, w tym również udzielonych przez jednostkę gwarancji i poręczeń, także wekslowych, niewykazanych w bilansie, ze wskazaniem zobowiązań zabezpieczonych na majątku jednostki oraz charakteru i formy tych zabezpieczeń	0,00

Potwierdzenie za zgodność z danymi w Informacji dodatkowej

Krystyna Ziętek  
(główny księgowy)

2022.03.31  
rok mies. dzień

Damian Ryszard Turek  
(kierownik jednostki)

**Wyciąg z danych zawartych w załączniku 'Informacja dodatkowa'**

Poprawiono tabelkę nr 1A w pozycji zbiory biblioteczne


Symbol	Wyszczególnienie	Uwaga JST
--------	------------------	-----------

Potwierdzenie za zgodność z danymi w Informacji dodatkowej

\_\_\_\_\_  
Krystyna Ziętek  
(główny księgowy)

\_\_\_\_\_  
2022.03.31  
rok mies. dzień

\_\_\_\_\_  
Damian Ryszard Turek  
(kierownik jednostki)

Nazwa i adres jednostki sprawozdawczej Publiczna Szkoła Podstawowa nr 5 w Stalowej Woli  ul. Energetyków 18  37-450 Stalowa Wola	<b>Wyciąg z danych zawartych w  załączniku 'Informacja dodatkowa'</b>  sporządzony na dzień: <b>31-12-2021 r.</b>	Adresat:  PREZYDENT MIASTA STALOWA WOLA
Numer identyfikacyjny REGON  <b>000837442</b>		<b>2E282D815BF73837</b> 

II.	Dodatkowe informacje i objaśnienia obejmują w szczególności:	
	Wyszczególnienie	Kwota
1.7.	Kwota odpisu aktualizującego należności finansowe z tytułu pożyczek udzielonych ze środków budżetu JST utworzonego na podstawie art. 35b ust. 1 ustawy o rachunkowości - ujęta w poz. 1.7 Informacji dodatkowej	0,00
1.10.	kwotę zobowiązań w sytuacji gdy jednostka kwalifikuje umowy leasingu zgodnie z przepisami podatkowymi (leasing operacyjny), a według przepisów o rachunkowości byłby to leasing finansowy lub zwrotny z podziałem na kwotę zobowiązań z tytułu leasingu finansowego lub leasingu zwrotnego	0,00
1.10.1.	Łączna kwota zobowiązań z tytułu leasingu finansowego wykazana w pozycji 1.10	0,00
1.10.2.	Łączna kwota zobowiązań z tytułu leasingu zwrotnego wykazana w pozycji 1.10	0,00
1.12.	łączną kwotę zobowiązań warunkowych, w tym również udzielonych przez jednostkę gwarancji i poręczeń, także wekslowych, niewykazanych w bilansie, ze wskazaniem zobowiązań zabezpieczonych na majątku jednostki oraz charakteru i formy tych zabezpieczeń	0,00

Potwierdzenie za zgodność z danymi w Informacji dodatkowej

Krystyna Ziętek  
(główny księgowy)

2022.03.16  
rok mies. dzień

Danuta Teresa Bednarz  
(kierownik jednostki)

**Wyciąg z danych zawartych w załączniku 'Informacja dodatkowa'**

Symbol	Wyszczególnienie	Uwaga JST
--------	------------------	-----------

Potwierdzenie za zgodność z danymi w Informacji dodatkowej

\_\_\_\_\_  
Krystyna Ziętek  
(główny księgowy)

\_\_\_\_\_  
2022.03.16  
rok mies. dzień

\_\_\_\_\_  
Danuta Teresa Bednarz  
(kierownik jednostki)

Nazwa i adres jednostki sprawozdawczej <b>Publiczna Szkoła Podstawowa nr 5 w Stalowej Woli</b> ul. Energetyków 18 37-450 Stalowa Wola	<b>Rachunek zysków i strat jednostki (wariant porównawczy)</b>  <b>sporządzony na dzień 31-12-2021 r.</b>	Adresat: <b>PREZYDENT MIASTA STAŁOWA WOLA</b>	
Numer identyfikacyjny REGON  <b>000837442</b>		Wysłać bez pisma przewodniego <b>DC2B2E4E76A53347</b> 	
		<b>Stan na koniec roku poprzedniego</b>	<b>Stan na koniec roku bieżącego</b>
<b>A. Przychody netto z podstawowej działalności operacyjnej</b>	63 524,38	90 008,94	
A.I. Przychody netto ze sprzedaży produktów	62 314,00	85 808,00	
A.II. Zmiana stanu produktów (zwiększenie - wartość dodatnia, zmniejszenie - wartość ujemna)	0,00	0,00	
A.III. Koszt wytworzenia produktów na własne potrzeby jednostki	0,00	0,00	
A.IV. Przychody netto ze sprzedaży towarów i materiałów	0,00	0,00	
A.V. Dotacje na finansowanie działalności podstawowej	0,00	0,00	
A.VI. Przychody z tytułu dochodów budżetowych	1 210,38	4 200,94	
<b>B. Koszty działalności operacyjnej</b>	4 214 271,19	4 529 073,97	
B.I. Amortyzacja	76 071,91	72 196,91	
B.II. Zużycie materiałów i energii	183 692,59	313 850,14	
B.III. Usługi obce	109 161,78	139 720,04	
B.IV. Podatki i opłaty	2 834,00	3 512,00	
B.V. Wynagrodzenia	3 071 962,24	3 209 750,46	
B.VI. Ubezpieczenia społeczne i inne świadczenia dla pracowników	764 478,67	784 138,42	
B.VII. Pozostałe koszty rodzajowe	70,00	306,00	
B.VIII. Wartość sprzedanych towarów i materiałów	0,00	0,00	
B.IX. Inne świadczenia finansowane z budżetu	6 000,00	5 600,00	
B.X. Pozostałe obciążenia	0,00	0,00	
<b>C. Zysk (strata) z działalności podstawowej (A - B)</b>	-4 150 746,81	-4 439 065,03	
<b>D. Pozostałe przychody operacyjne</b>	31 357,75	30 793,08	
D.I. Zysk ze zbycia niefinansowych aktywów trwałych	0,00	0,00	
D.II. Dotacje	0,00	0,00	
D.III. Inne przychody operacyjne	31 357,75	30 793,08	
<b>E. Pozostałe koszty operacyjne</b>	0,00	0,00	

Krystyna Ziętek  
główny księgowy

2022-03-30  
rok, miesiąc, dzień

Damian Ryszard Turek  
kierownik jednostki

E.I.	Koszty inwestycji finansowanych ze środków własnych samorządowych zakładów budżetowych i dochodów jednostek budżetowych gromadzonych na wydzielonym rachunku	0,00	0,00
E.II.	Pozostałe koszty operacyjne	0,00	0,00
<b>F.</b>	<b>Zysk (strata) z działalności operacyjnej (C + D - E)</b>	<b>-4 119 389,06</b>	<b>-4 408 271,95</b>
<b>G.</b>	<b>Przychody finansowe</b>	<b>281,67</b>	<b>0,00</b>
G.I.	Dywidendy i udziały w zyskach	0,00	0,00
G.II.	Odsetki	281,67	0,00
G.III.	Inne	0,00	0,00
<b>H.</b>	<b>Koszty finansowe</b>	<b>0,00</b>	<b>0,00</b>
H.I.	Odsetki	0,00	0,00
H.II.	Inne	0,00	0,00
<b>I.</b>	<b>Zysk (strata) brutto (F+G-H)</b>	<b>-4 119 107,39</b>	<b>-4 408 271,95</b>
<b>J.</b>	<b>Podatek dochodowy</b>	<b>0,00</b>	<b>0,00</b>
<b>K.</b>	<b>Pozostałe obowiązkowe zmniejszenia zysku (zwiększenia straty)</b>	<b>0,00</b>	<b>0,00</b>
<b>L.</b>	<b>Zysk (strata) netto (I-J-K)</b>	<b>-4 119 107,39</b>	<b>-4 408 271,95</b>

\_\_\_\_\_  
 Krystyna Ziętek  
 główny księgowy

\_\_\_\_\_  
 2022-03-30  
 rok, miesiąc, dzień

\_\_\_\_\_  
 Damian Ryszard Turek  
 kierownik jednostki


**Wyjaśnienia do sprawozdania**

Skorygowano pozycję zużycie materiałów i energii o kwotę 1.453,62 zł (laboratoria przyszłości)

\_\_\_\_\_  
Krystyna Ziętek  
główny księgowy

\_\_\_\_\_  
2022-03-30  
rok, miesiąc, dzień

\_\_\_\_\_  
Damian Ryszard Turek  
kierownik jednostki

Nazwa i adres jednostki sprawozdawczej <b>Publiczna Szkoła Podstawowa nr 5 w Stalowej Woli</b> ul. Energetyków 18 37-450 Stalowa Wola	<b>Rachunek zysków i strat jednostki (wariant porównawczy)</b>  <b>sporządzony na dzień 31-12-2021 r.</b>	Adresat: <b>PREZYDENT MIASTA STALOWA WOLA</b>	
Numer identyfikacyjny REGON  <b>000837442</b>		Wysłać bez pisma przewodniego <b>B5AED7B26FB2808C</b> 	
		<b>Stan na koniec roku poprzedniego</b>	<b>Stan na koniec roku bieżącego</b>
<b>A. Przychody netto z podstawowej działalności operacyjnej</b>	63 524,38	90 008,94	
A.I. Przychody netto ze sprzedaży produktów	62 314,00	85 808,00	
A.II. Zmiana stanu produktów (zwiększenie - wartość dodatnia, zmniejszenie - wartość ujemna)	0,00	0,00	
A.III. Koszt wytworzenia produktów na własne potrzeby jednostki	0,00	0,00	
A.IV. Przychody netto ze sprzedaży towarów i materiałów	0,00	0,00	
A.V. Dotacje na finansowanie działalności podstawowej	0,00	0,00	
A.VI. Przychody z tytułu dochodów budżetowych	1 210,38	4 200,94	
<b>B. Koszty działalności operacyjnej</b>	4 214 271,19	4 527 620,35	
B.I. Amortyzacja	76 071,91	72 196,91	
B.II. Zużycie materiałów i energii	183 692,59	312 396,52	
B.III. Usługi obce	109 161,78	139 720,04	
B.IV. Podatki i opłaty	2 834,00	3 512,00	
B.V. Wynagrodzenia	3 071 962,24	3 209 750,46	
B.VI. Ubezpieczenia społeczne i inne świadczenia dla pracowników	764 478,67	784 138,42	
B.VII. Pozostałe koszty rodzajowe	70,00	306,00	
B.VIII. Wartość sprzedanych towarów i materiałów	0,00	0,00	
B.IX. Inne świadczenia finansowane z budżetu	6 000,00	5 600,00	
B.X. Pozostałe obciążenia	0,00	0,00	
<b>C. Zysk (strata) z działalności podstawowej (A - B)</b>	-4 150 746,81	-4 437 611,41	
<b>D. Pozostałe przychody operacyjne</b>	31 357,75	30 793,08	
D.I. Zysk ze zbycia niefinansowych aktywów trwałych	0,00	0,00	
D.II. Dotacje	0,00	0,00	
D.III. Inne przychody operacyjne	31 357,75	30 793,08	
<b>E. Pozostałe koszty operacyjne</b>	0,00	0,00	

Krystyna Ziętek  
główny księgowy

2022-03-16  
rok, miesiąc, dzień

Danuta Teresa Bednarz  
kierownik jednostki



E.I.	Koszty inwestycji finansowanych ze środków własnych samorządowych zakładów budżetowych i dochodów jednostek budżetowych gromadzonych na wydzielonym rachunku	0,00	0,00
E.II.	Pozostałe koszty operacyjne	0,00	0,00
<b>F.</b>	<b>Zysk (strata) z działalności operacyjnej (C + D - E)</b>	<b>-4 119 389,06</b>	<b>-4 406 818,33</b>
<b>G.</b>	<b>Przychody finansowe</b>	<b>281,67</b>	<b>0,00</b>
G.I.	Dywidendy i udziały w zyskach	0,00	0,00
G.II.	Odsetki	281,67	0,00
G.III.	Inne	0,00	0,00
<b>H.</b>	<b>Koszty finansowe</b>	<b>0,00</b>	<b>0,00</b>
H.I.	Odsetki	0,00	0,00
H.II.	Inne	0,00	0,00
<b>I.</b>	<b>Zysk (strata) brutto (F+G-H)</b>	<b>-4 119 107,39</b>	<b>-4 406 818,33</b>
<b>J.</b>	<b>Podatek dochodowy</b>	<b>0,00</b>	<b>0,00</b>
<b>K.</b>	<b>Pozostałe obowiązkowe zmniejszenia zysku (zwiększenia straty)</b>	<b>0,00</b>	<b>0,00</b>
<b>L.</b>	<b>Zysk (strata) netto (I-J-K)</b>	<b>-4 119 107,39</b>	<b>-4 406 818,33</b>

\_\_\_\_\_  
 Krystyna Ziętek  
 główny księgowy

\_\_\_\_\_  
 2022-03-16  
 rok, miesiąc, dzień

\_\_\_\_\_  
 Danuta Teresa Bednarz  
 kierownik jednostki

Wyjaśnienia do sprawozdania

Krystyna Ziętek  
główny księgowy

2022-03-16  
rok, miesiąc, dzień

Danuta Teresa Bednarz  
kierownik jednostki

Nazwa i adres jednostki sprawozdawczej <b>Publiczna Szkoła Podstawowa nr 5 w Stalowej Woli</b> ul. Energetyków 18 37-450 Stalowa Wola	<b>Zestawienie zmian w funduszu jednostki</b>  <b>sporządzone</b> <b>na dzień 31-12-2021 r.</b>	Adresat: <b>PREZYDENT MIASTA STALOWA WOLA</b>	
Numer identyfikacyjny REGON  <b>000837442</b>		Wysłać bez pisma przewodniego <b>FA21B59F60AFC0CA</b> 	
		<b>Stan na koniec roku poprzedniego</b>	<b>Stan na koniec roku bieżącego</b>
<b>I. Fundusz jednostki na początek okresu (BO)</b>	5 573 856,58	5 572 518,84	
I.1. Zwiększenie funduszu (z tytułu)	4 042 180,84	4 515 510,39	
I.1.1. Zysk bilansowy za rok ubiegły	0,00	0,00	
I.1.2. Zrealizowane wydatki budżetowe	4 042 180,84	4 514 056,77	
I.1.3. Zrealizowane płatności ze środków europejskich	0,00	0,00	
I.1.4. Środki na inwestycje	0,00	1 453,62	
I.1.5. Aktualizacja wyceny środków trwałych	0,00	0,00	
I.1.6. Nieodpłatnie otrzymane środki trwałe i środki trwałe w budowie oraz wartości niematerialne i prawne	0,00	0,00	
I.1.7. Aktywa przejęte od zlikwidowanych lub połączonych jednostek	0,00	0,00	
I.1.8. Aktywa otrzymane w ramach centralnego zaopatrzenia	0,00	0,00	
I.1.9. Pozostałe odpisy z wyniku finansowego za rok bieżący	0,00	0,00	
I.1.10. Inne zwiększenia	0,00	0,00	
I.2. Zmniejszenia funduszu jednostki (z tytułu)	4 043 518,58	4 238 772,33	
I.2.1. Strata za rok ubiegły	3 945 552,77	4 119 107,39	
I.2.2. Zrealizowane dochody budżetowe	97 965,81	118 211,32	
I.2.3. Rozliczenie wyniku finansowego i środków obrotowych za rok ubiegły	0,00	0,00	
I.2.4. Dotacje i środki na inwestycje	0,00	1 453,62	
I.2.5. Aktualizacja środków trwałych	0,00	0,00	
I.2.6. Wartość sprzedanych i nieodpłatnie przekazanych środków trwałych i środków trwałych w budowie oraz wartości niematerialnych i prawnych	0,00	0,00	
I.2.7. Pasywa przejęte od zlikwidowanych lub połączonych jednostek	0,00	0,00	
I.2.8. Aktywa przekazane w ramach centralnego zaopatrzenia	0,00	0,00	
I.2.9. Inne zmniejszenia	0,00	0,00	
<b>II. Fundusz jednostki na koniec okresu (BZ)</b>	5 572 518,84	5 849 256,90	

Krystyna Ziętek  
główny księgowy

2022-03-30  
rok, miesiąc, dzień

Damian Ryszard Turek  
kierownik jednostki

<b>III.</b>	<b>Wynik finansowy netto za rok bieżący (+,-)</b>	-4 119 107,39	-4 408 271,95
III.1.	zysk netto (+)	0,00	0,00
III.2.	strata netto (-)	-4 119 107,39	-4 408 271,95
III.3.	nadwyżka środków obrotowych	0,00	0,00
<b>IV.</b>	<b>Fundusz (II+,-III)</b>	1 453 411,45	1 440 984,95

\_\_\_\_\_  
 Krystyna Ziętek  
 główny księgowy

\_\_\_\_\_  
 2022-03-30  
 rok, miesiąc, dzień

\_\_\_\_\_  
 Damian Ryszard Turek  
 kierownik jednostki


## Wyjaśnienia do sprawozdania

Skorygowano pozycję inne zmienszenia, inne zmniejszenia, fundusz jednostki na koniec okresu, wynik finansowy - strata netto o kwotę 1.453,62 zł (laboratoria przyszłości).

Krystyna Ziętek  
główny księgowy

2022-03-30  
rok, miesiąc, dzień

Damian Ryszard Turek  
kierownik jednostki

Nazwa i adres jednostki sprawozdawczej <b>Publiczna Szkoła Podstawowa nr 5 w Stalowej Woli</b> ul. Energetyków 18 37-450 Stalowa Wola	<b>Zestawienie zmian w funduszu jednostki</b>  <b>sporządzone</b> <b>na dzień 31-12-2021 r.</b>	Adresat: <b>PREZYDENT MIASTA STALOWA WOLA</b>	
Numer identyfikacyjny REGON  <b>000837442</b>		Wysłać bez pisma przewodniego <b>20A7782663BF2DEB</b> 	
		<b>Stan na koniec roku poprzedniego</b>	<b>Stan na koniec roku bieżącego</b>
<b>I. Fundusz jednostki na początek okresu (BO)</b>	5 573 856,58	5 572 518,84	
I.1. Zwiększenie funduszu (z tytułu)	4 042 180,84	4 516 964,01	
I.1.1. Zysk bilansowy za rok ubiegły	0,00	0,00	
I.1.2. Zrealizowane wydatki budżetowe	4 042 180,84	4 514 056,77	
I.1.3. Zrealizowane płatności ze środków europejskich	0,00	0,00	
I.1.4. Środki na inwestycje	0,00	1 453,62	
I.1.5. Aktualizacja wyceny środków trwałych	0,00	0,00	
I.1.6. Nieodpłatnie otrzymane środki trwałe i środki trwałe w budowie oraz wartości niematerialne i prawne	0,00	0,00	
I.1.7. Aktywa przejęte od zlikwidowanych lub połączonych jednostek	0,00	0,00	
I.1.8. Aktywa otrzymane w ramach centralnego zaopatrzenia	0,00	0,00	
I.1.9. Pozostałe odpisy z wyniku finansowego za rok bieżący	0,00	0,00	
I.1.10. Inne zwiększenia	0,00	1 453,62	
I.2. Zmniejszenia funduszu jednostki (z tytułu)	4 043 518,58	4 240 225,95	
I.2.1. Strata za rok ubiegły	3 945 552,77	4 119 107,39	
I.2.2. Zrealizowane dochody budżetowe	97 965,81	118 211,32	
I.2.3. Rozliczenie wyniku finansowego i środków obrotowych za rok ubiegły	0,00	0,00	
I.2.4. Dotacje i środki na inwestycje	0,00	1 453,62	
I.2.5. Aktualizacja środków trwałych	0,00	0,00	
I.2.6. Wartość sprzedanych i nieodpłatnie przekazanych środków trwałych i środków trwałych w budowie oraz wartości niematerialnych i prawnych	0,00	0,00	
I.2.7. Pasywa przejęte od zlikwidowanych lub połączonych jednostek	0,00	0,00	
I.2.8. Aktywa przekazane w ramach centralnego zaopatrzenia	0,00	0,00	
I.2.9. Inne zmniejszenia	0,00	1 453,62	
<b>II. Fundusz jednostki na koniec okresu (BZ)</b>	5 572 518,84	5 847 803,28	

Krystyna Ziętek  
główny księgowy

2022-03-16  
rok, miesiąc, dzień

Danuta Teresa Bednarz  
kierownik jednostki

<b>III.</b>	<b>Wynik finansowy netto za rok bieżący (+,-)</b>	-4 119 107,39	-4 406 818,33
III.1.	zysk netto (+)	0,00	0,00
III.2.	strata netto (-)	-4 119 107,39	-4 406 818,33
III.3.	nadwyżka środków obrotowych	0,00	0,00
<b>IV.</b>	<b>Fundusz (II+,-III)</b>	1 453 411,45	1 440 984,95

\_\_\_\_\_  
 Krystyna Ziętek  
 główny księgowy

\_\_\_\_\_  
 2022-03-16  
 rok, miesiąc, dzień

\_\_\_\_\_  
 Danuta Teresa Bednarz  
 kierownik jednostki

Krystyna Ziętek  
główny księgowy

2022-03-16  
rok, miesiąc, dzień

Danuta Teresa Bednarz  
kierownik jednostki



## INFORMACJA DODATKOWA

### I. Wprowadzenie do sprawozdania finansowego

#### 1.1 Nazwa jednostki

PUBLICZNA SZKOŁA PODSTAWOWA NR 5 IM. ENERGETYKÓW W STALOWEJ WOLI

#### 1.2 Siedziba jednostki

37-450 STALOWA WOLA, UL. ENERGETYKÓW 18

#### 1.3 Adres jednostki

37-450 STALOWA WOLA, UL. ENERGETYKÓW 18

#### 1.4 Podstawowy przedmiot działalności jednostki

DZIAŁALNOŚĆ OŚWIATOWA

#### 2. Okres objętego sprawozdaniem

01.01.2021 - 31.12.2021

#### 3. Wskazanie, że sprawozdanie finansowe zawiera dane łączne, jeżeli w skład jednostki nadrzędnej lub jednostki samorządu terytorialnego wchodzi jednostki sporządzające samodzielne sprawozdania finansowe

SPRAWOZDANIE JEDNOSTKOWE

#### 4. Omówienie przyjętych zasad (polityki) rachunkowości, w tym metod wyceny aktywów i pasywów (także amortyzacji)

W Publicznej Szkole podstawowej nr 5 im. Energetyków polityka rachunkowości została opracowana zgodnie z przepisami ustawy o rachunkowości, ustawy o finansach publicznych oraz rozporządzenia Ministra Finansów w sprawie rachunkowości oraz planów kont dla budżetu państwa, budżetów jednostek samorządu terytorialnego, jednostek budżetowych, samorządowych zakładów budżetowych, państwowych funduszy celowych oraz państwowych jednostek budżetowych mających siedzibę poza granicami kraju Rzeczypospolitej Polskiej. Sprawozdanie finansowe za 2021 r. zostało sporządzone na podstawie ewidencji księgowej jednostki prowadzonej techniką komputerową w programie Finanse Vulcan. Środki trwałe o wartości przekraczającej 10 tys. zł. ewidencjonowane są na koncie 011 i umarzone są stopniowo w ciężar funduszu jednostki zgodnie z obowiązującymi stawkami amortyzacji. Pozostałe środki trwałe o wartości nie przekraczającej 10 tys. zł ewidencjonowane są na koncie 013 i podlegają umorzeniu w pełnej wartości w ciężar kosztów w miesiącu przyjęcia ich do użytkowania. Umorzeniu w pełnej wartości podlegają również książki, pomoce dydaktyczne, odzież oraz wartości niematerialne i prawne. Wartość początkowa środków trwałych i wartości niematerialnych i prawnych stanowi cena nabycia lub koszt wytworzenia środka trwałego powiększona o koszt jego ulepszenia. Środki trwałe otrzymane nieodpłatnie na podstawie decyzji właściwego organu wycenia się w wartości określonej w tej decyzji.

#### 5. Inne informacje

BRAK

## II. Dodatkowe informacje i objaśnienia

### 1.1 Szczegółowy zakres zmian wartości grup rodzajowych środków trwałych, wartości niematerialnych i prawnych oraz zmian dotychczasowej amortyzacji lub umorzenia.

Tabela Nr 1

Nazwa grupy rodzajowej składnika aktywów według układu w bilansie	Wartość początkowa (brutto) – stan na początek roku obrotowego	Zwiększenie wartości początkowej					Ogółem zwiększenie wartości początkowej (3 + 4 + 5 + 6 + 7)	Zmniejszenie wartości początkowej				Ogółem zmniejszenie wartości początkowej (9 + 10 + 11 + 12)	Wartość początkowa – stan na koniec roku obrotowego (2 + 8 – 13)
		aktualizacja	z zakupu bezpośredniego	rozliczenie środków trwałych w budowie	nieodpłatnie otrzymane	inne		sprzedaż	likwidacja	nieodpłatnie przekazane	inne		
1	2	3	4	5	6	7	8	9	10	11	12	13	14
1. Wartości niematerialne i prawne	0,00	0,00	0,00	0,00	0,00	0,00	0,00	0,00	0,00	0,00	0,00	0,00	0,00
2. Razem środki trwałe	2 790 186,70	0,00	0,00	0,00	0,00	0,00	0,00	0,00	0,00	0,00	0,00	0,00	2 790 186,70
2.1. Grunty (gr.0 KŚT)	0,00	0,00	0,00	0,00	0,00	0,00	0,00	0,00	0,00	0,00	0,00	0,00	0,00
2.1.1. Grunty stanowiące własność jednostki samorządu terytorialnego, przekazane w użytkowanie wieczyste innym podmiotom	0,00	0,00	0,00	0,00	0,00	0,00	0,00	0,00	0,00	0,00	0,00	0,00	0,00
2.2. Budynek, lokale i obiekty inżynierii lądowej i wodnej (gr. 1-2 KŚT)	2 722 867,71	0,00	0,00	0,00	0,00	0,00	0,00	0,00	0,00	0,00	0,00	0,00	2 722 867,71
2.3. Urządzenia techniczne i maszyny (gr.3-6 KŚT)	44 465,87	0,00	0,00	0,00	0,00	0,00	0,00	0,00	0,00	0,00	0,00	0,00	44 465,87
2.4. Środki transportu (gr.7 KŚT)	0,00	0,00	0,00	0,00	0,00	0,00	0,00	0,00	0,00	0,00	0,00	0,00	0,00
2.5. Inne środki trwałe (gr.8 KŚT)	22 853,12	0,00	0,00	0,00	0,00	0,00	0,00	0,00	0,00	0,00	0,00	0,00	22 853,12
Razem wyszczególnione składniki aktywów (1+2)	2 790 186,70	0,00	0,00	0,00	0,00	0,00	0,00	0,00	0,00	0,00	0,00	0,00	2 790 186,70

Tabela Nr 1A

Nazwa grupy rodzajowej składnika aktywów według układu w bilansie	Wartość początkowa (brutto) – stan na początek roku obrotowego	Zwiększenia wartości początkowej	Zmniejszenia wartości początkowej	Wartość początkowa – stan na koniec roku obrotowego (2 + 3 – 4)	Umorzenie – stan na początek roku obrotowego	Zwiększenia wartości początkowej	Zmniejszenia wartości początkowej	Umorzenie – stan na koniec roku obrotowego (6 + 7 – 9)
1	2	3	4	5	6	7	8	9
1. Pozostałe środki trwałe	684 868,18	49 265,61	0,00	734 133,79	684 868,18	49 265,61	0,00	734 133,79
2. Wartości niematerialne i prawne	7 258,80	0,00	0,00	7 258,80	7 258,80	0,00	0,00	7 258,80
3. Zbiory biblioteczne	79 323,82	77 936,05	0,00	157 259,87	79 323,82	77 936,05	0,00	157 259,87
Razem wyszczególnione składniki aktywów (1+2+3)	771 450,80	127 201,66	0,00	898 652,46	771 450,80	127 201,66	0,00	898 652,46

Tabela Nr 2

Nazwa grupy rodzajowej składnika aktywów według układu w bilansie	Umorzenie – stan na początek roku obrotowego	Zwiększenia w ciągu roku obrotowego			Ogółem zwiększenie umorzenia (3+4+5)	Zmniejszenie umorzenia	Umorzenie – stan na koniec roku obrotowego (2 + 6 - 7)
		aktualizacja	amortyzacja za rok obrotowy	inne			
1	2	3	4	5	6	7	8
1. Wartości niematerialne i prawne	0,00	0,00	0,00	0,00	0,00	0,00	0,00
<b>2. Razem środki trwałe</b>	<b>870 134,54</b>	<b>0,00</b>	<b>72 196,91</b>	<b>0,00</b>	<b>72 196,91</b>	<b>0,00</b>	<b>942 331,45</b>
2.1. Grunty (gr.0 KŚT)	0,00	0,00	0,00	0,00	0,00	0,00	0,00
2.1.1. Grunty stanowiące własność jednostki samorządu terytorialnego, przekazane w użytkowanie wieczyste innym podmiotom	0,00	0,00	0,00	0,00	0,00	0,00	0,00
2.2. Budynki, lokale i obiekty inżynierii lądowej i wodnej (gr. 1-2 KŚT)	826 781,12	0,00	68 071,69	0,00	68 071,69	0,00	894 852,81
2.3. Urządzenia techniczne i maszyny (gr.3-6 KŚT)	20 500,30	0,00	4 125,22	0,00	4 125,22	0,00	24 625,52
2.4. Środki transportu (gr.7 KŚT)	0,00	0,00	0,00	0,00	0,00	0,00	0,00
2.5. Inne środki trwałe (gr.8 KŚT)	22 853,12	0,00	0,00	0,00	0,00	0,00	22 853,12
<b>Razem wyszczególnione składniki aktywów (1+2):</b>	<b>870 134,54</b>	<b>0,00</b>	<b>72 196,91</b>	<b>0,00</b>	<b>72 196,91</b>	<b>0,00</b>	<b>942 331,45</b>

## 1.2. Aktualna wartość rynkowa środków trwałych, w tym dóbr kultury

Tabela Nr 3

Grupa środków trwałych (wg KŚT)	Wartość rynkowa (brutto) – stan na koniec roku obrotowego	Uwagi
1	2	3
-	0	
-	0	
-	0	
-	0	
-	0	
-	0	
-	0	
-	0	
-	0	
<b>Razem</b>	<b>0,00</b>	



1.4 Wartość gruntów użytkowanych wieczysto

Tabela Nr 6

Lp.	Treść (nr działki, nazwa)	Wyszczególnienie	Stan na początek roku obrotowego	Zmiany stanu w trakcie roku obrotowego		Stan na koniec roku obrotowego (4 + 5 - 6)
				zwiększenia	zmniejszenia	
1	2	3	4	5	6	7
0 -		Powierzchnia (m <sup>2</sup> )	0	0	0	0
		Wartość (zł)	0	0	0	0
0 -		Powierzchnia (m <sup>2</sup> )	0	0	0	0
		Wartość (zł)	0	0	0	0
0 -		Powierzchnia (m <sup>2</sup> )	0	0	0	0
		Wartość (zł)	0	0	0	0
0 -		Powierzchnia (m <sup>2</sup> )	0	0	0	0
		Wartość (zł)	0	0	0	0
0 -		Powierzchnia (m <sup>2</sup> )	0	0	0	0
		Wartość (zł)	0	0	0	0
0 -		Powierzchnia (m <sup>2</sup> )	0	0	0	0
		Wartość (zł)	0	0	0	0

1.5 Wartość niemortyzowanych lubnieumarzanych przez jednostkę środkówtrwałych, używanych na podstawie umównajmu, dzierżawy i innych umów, w tym ztytułu umów leasingu

Tabela Nr 7

Lp.	Grupa według KŚT	Stan na początek roku obrotowego	Zmiany w trakcie roku obrotowego		Stan na koniec roku obrotowego (3 + 4 - 5)
			zwiększenia	zmniejszenia	
1	2	3	4	5	6
0	-	0	0	0	0,00
0	-	0	0	0	0,00
0	-	0	0	0	0,00
0	-	0	0	0	0,00
0	-	0	0	0	0,00
0	-	0	0	0	0,00
0	-	0	0	0	0,00
0	-	0	0	0	0,00
0	-	0	0	0	0,00
0	-	0	0	0	0,00
0	-	0	0	0	0,00
0	-	0	0	0	0,00
0	-	0	0	0	0,00
0	-	0	0	0	0,00
Razem		0,00	0,00	0,00	0,00



1.9 podział zobowiązań długoterminowych o pozostałym od dnia bilansowego, przewidywanym umową lub wynikającym z innego tytułu prawnego, okresie spłaty: a) powyżej 1 roku do 3 lat b) powyżej 3 do 5 lat c) powyżej 5 lat

Tabela Nr 11

Lp.	Zobowiązania wobec	powyżej 1 roku do 3 lat		powyżej 3 lat do 5 lat		powyżej 5 lat		Razem	
		BO	BZ	BO	BZ	BO	BZ	BO	BZ
		1.	Jednostek powiązanych:	0,00	0,00	0,00	0,00	0,00	0,00
2.	Pozostałych jednostek:	0,00	0,00	0,00	0,00	0,00	0,00	0,00	0,00
3.	<b>Razem</b>	<b>0,00</b>	<b>0,00</b>	<b>0,00</b>	<b>0,00</b>	<b>0,00</b>	<b>0,00</b>	<b>0,00</b>	<b>0,00</b>

1.10 Kwota zobowiązań w sytuacji gdy jednostka kwalifikuje umowy leasingu zgodnie z przepisami podatkowymi (leasing operacyjny), a według przepisów o rachunkowości byłby to leasing finansowy lub zwrotny z podziałem na kwotę zobowiązań z tytułu leasingu finansowego lub leasingu zwrotnego

Tabela Nr 12

Lp.	Wyszczególnienie	Kwota zobowiązania
1.	Zobowiązania z tytułu leasingu operacyjnego wg przepisów ustawy podatkowej, kwalifikowanej jako leasing finansowy wg ustawy o rachunkowości	0,00

1.11 łączną kwota zobowiązań zabezpieczonych na majątku jednostki ze wskazaniem charakteru i formy tych zabezpieczeń

Tabela 13

Wyszczególnienie	Kwota zobowiązania		Kwota zabezpieczenia		Na aktywach trwałych		Na aktywach obrotowych	
	na początek roku obrotowego	na koniec roku obrotowego	na początek roku obrotowego	na koniec roku obrotowego	na początek roku obrotowego	na koniec roku obrotowego	na początek roku obrotowego	na koniec roku obrotowego
1	2	3	4	5	6	7	8	9
Wkszel	0,00	0,00	0,00	0,00	0,00	0,00	0,00	0,00
Hipoteka	0,00	0,00	0,00	0,00	0,00	0,00	0,00	0,00
Zastaw	0,00	0,00	0,00	0,00	0,00	0,00	0,00	0,00
Inne	0,00	0,00	0,00	0,00	0,00	0,00	0,00	0,00
<b>Razem</b>	<b>0,00</b>	<b>0,00</b>	<b>0,00</b>	<b>0,00</b>	<b>0,00</b>	<b>0,00</b>	<b>0,00</b>	<b>0,00</b>

**1.12 łączna kwota zobowiązań warunkowych, w tym również udzielonych przez jednostkę gwarancji i poręczeń, także wekslowych, niewykazanych w bilansie, ze wskazaniem zobowiązań zabezpieczonych na majątku jednostki oraz charakteru i formy tych zabezpieczeń**

Tabela Nr 14

Wyszczególnienie	Stan na początek roku obrotowego	Zwiększenia	Zmniejszenia	Stan na koniec roku obrotowego (2 + 3 - 4)
1	2	3	4	5
1. Zobowiązania warunkowe wobec jednostek powiązanych	0,00	0,00	0,00	0,00
- udzielone gwarancje i poręczenia	0,00	0,00	0,00	0,00
- kaucje i wadia	0,00	0,00	0,00	0,00
- indos weksli	0,00	0,00	0,00	0,00
- inne	0,00	0,00	0,00	0,00
2. Zobowiązania warunkowe wobec jednostek pozostałych	0,00	0,00	0,00	0,00
- udzielone gwarancje i poręczenia	0,00	0,00	0,00	0,00
- kaucje i wadia	0,00	0,00	0,00	0,00
- indos weksli	0,00	0,00	0,00	0,00
- inne	0,00	0,00	0,00	0,00
3. Zobowiązania warunkowe w zakresie emerytur i podobnych świadczeń	0,00	0,00	0,00	0,00
<b>Razem</b>	<b>0,00</b>	<b>0,00</b>	<b>0,00</b>	<b>0,00</b>

**1.13 Wykaz istotnych pozycji czynnych i biernych rozliczeń międzyokresowych, w tym kwotę czynnych rozliczeń międzyokresowych kosztów stanowiących różnicę między wartością otrzymanych finansowych składników aktywów a zobowiązaniem zapłaty za nie**

Tabela nr 15

Lp.	Wyszczególnienie (tytuły)	Stan na	
		początek roku obrotowego	koniec roku obrotowego
1.	Ogółem czynne rozliczenia międzyokresowe kosztów (aktywa bilansu – B.IV), w tym: (należy wyszczególnić ważniejsze tytuły figurujące w księgach rachunkowych, np.:	0,00	0,00
	– opłacone z góry czynsze	0,00	0,00
	– prenumeraty	0,00	0,00
	– polisy ubezpieczenia osób i składników majątku	0,00	0,00
2.	Ogółem rozliczenia międzyokresowe przychodów (pasywa bilansu – poz. E, w tym: (należy wyszczególnić ważniejsze tytuły figurujące w księgach rachunkowych, np.:	0,00	0,00
	– ujemna wartość firmy	0,00	0,00
	– wielkość dotacji na budowę środków trwałych, na prace rozwojowe	0,00	0,00
	– wartość nieodpłatnie otrzymanych środków trwałych	0,00	0,00



1.14. Łączna kwota otrzymanych przez jednostkę gwarancji i poręczeń niewykazanych w bilansie

1.15. Kwota wypłaconych środków pieniężnych na świadczenia pracownicze

1.16. Inne informacje

2.

2.1. Wysokość odpisów aktualizujących wartość zapasów

2.2. Koszt wytworzenia środków trwałych w budowie, w tym odsetki oraz różnice kursowe, które powiększyły koszt wytworzenia środków trwałych w budowie w roku obrotowym

2.3. Kwota i charakter poszczególnych pozycji przychodów lub kosztów o nadzwyczajnej wartości lub które wystąpiły incydentalnie

2.4. Informacja o kwocie należności z tytułu podatków realizowanych przez organy podatkowe podległe ministrowi właściwemu do spraw finansów publicznych wykazywanych w sprawozdaniu z wykonania planu dochodów budżetowych

2.5. inne informacje

Tabela Nr 16

Wyszczególnienie	Wartość	Uwagi
1	2	3
Łączna kwota otrzymanych przez jednostkę gwarancji i poręczeń niewykazanych w bilansie	0,00	-
Kwotę wypłaconych środków pieniężnych na świadczenia pracownicze	4 060 801,79	
Wynagrodzenia z tytułu zatrudnienia wraz ze składkami	3 827 215,78	401, 404, 411, 412, 417, 471
Nagrody jubileuszowe	45 601,76	-
Odpisy emerytalne i rentowe	0,00	-
Odpis na Zakładowy Fundusz Świadczeń Socjalnych	152 726,97	444,00
Inne świadczenia pracownicze	35 257,28	302, 428, 470, cały 80146
Inne informacje	0,00	-
Wysokość odpisów aktualizujących wartość zapasów	0,00	-
Koszt wytworzenia środków trwałych w budowie, w tym odsetki oraz różnice kursowe, które powiększyły koszt wytworzenia środków trwałych w budowie w roku obrotowym	0,00	0,00
Kwotę i charakter poszczególnych pozycji przychodów lub kosztów o nadzwyczajnej wartości lub które wystąpiły incydentalnie	0,00	0,00

3. Inne informacje niż wymienione powyżej, jeżeli mogłyby w istotny sposób wpłynąć na ocenę sytuacji majątkowej i finansowej oraz wynik finansowy jednostki

.....  
gl.księgowy

.....  
kierownik

## INFORMACJA DODATKOWA

### I. Wprowadzenie do sprawozdania finansowego

#### 1.1 Nazwa jednostki

PUBLICZNA SZKOŁA PODSTAWOWA NR 5 IM. ENERGETYKÓW W STALOWEJ WOLI

#### 1.2 Siedziba jednostki

37-450 STALOWA WOLA, UL. ENERGETYKÓW 18

#### 1.3 Adres jednostki

37-450 STALOWA WOLA, UL. ENERGETYKÓW 18

#### 1.4 Podstawowy przedmiot działalności jednostki

DZIAŁALNOŚĆ OŚWIATOWA

#### 2. Okres objętego sprawozdaniem

01.01.2021 - 31.12.2021

#### 3. Wskazanie, że sprawozdanie finansowe zawiera dane łączne, jeżeli w skład jednostki nadrzędnej lub jednostki samorządu terytorialnego wchodzi jednostki sporządzające samodzielne sprawozdania finansowe

SPRAWOZDANIE JEDNOSTKOWE

#### 4. Omówienie przyjętych zasad (polityki) rachunkowości, w tym metod wyceny aktywów i pasywów (także amortyzacji)

W Publicznej Szkole podstawowej nr 5 im. Energetyków polityka rachunkowości została opracowana zgodnie z przepisami ustawy o rachunkowości, ustawy o finansach publicznych oraz rozporządzenia Ministra Finansów w sprawie rachunkowości oraz planów kont dla budżetu państwa, budżetów jednostek samorządu terytorialnego, jednostek budżetowych, samorządowych zakładów budżetowych, państwowych funduszy celowych oraz państwowych jednostek budżetowych mających siedzibę poza granicami kraju Rzeczypospolitej Polskiej. Sprawozdanie finansowe za 2021 r. zostało sporządzone na podstawie ewidencji księgowej jednostki prowadzonej techniką komputerową w programie Finanse Vulcan. Środki trwałe o wartości przekraczającej 10 tys. zł. ewidencjonowane są na koncie 011 i umarzone są stopniowo w ciężar funduszu jednostki zgodnie z obowiązującymi stawkami amortyzacji. Pozostałe środki trwałe o wartości nie przekraczającej 10 tys. zł ewidencjonowane są na koncie 013 i podlegają umorzeniu w pełnej wartości w ciężar kosztów w miesiącu przyjęcia ich do użytkowania. Umorzeniu w pełnej wartości podlegają również książki, pomoce dydaktyczne, odzież oraz wartości niematerialne i prawne. Wartość początkowa środków trwałych i wartości niematerialnych i prawnych stanowi cena nabycia lub koszt wytworzenia środka trwałego powiększona o koszt jego ulepszenia. Środki trwałe otrzymane nieodpłatnie na podstawie decyzji właściwego organu wycenia się w wartości określonej w tej decyzji.

#### 5. Inne informacje

BRAK

## II. Dodatkowe informacje i objaśnienia

### 1.1 Szczegółowy zakres zmian wartości grup rodzajowych środków trwałych, wartości niematerialnych i prawnych oraz zmian dotychczasowej amortyzacji lub umorzenia.

Tabela Nr 1

Nazwa grupy rodzajowej składnika aktywów według układu w bilansie	Wartość początkowa (brutto) – stan na początek roku obrotowego	Zwiększenie wartości początkowej					Ogółem zwiększenie wartości początkowej (3 + 4 + 5 + 6 + 7)	Zmniejszenie wartości początkowej				Ogółem zmniejszenie wartości początkowej (9 + 10 + 11 + 12)	Wartość początkowa – stan na koniec roku obrotowego (2 + 8 – 13)
		aktualizacja	z zakupu bezpośredniego	rozliczenie środków trwałych w budowie	nieodpłatnie otrzymane	inne		sprzedaż	likwidacja	nieodpłatnie przekazane	inne		
1	2	3	4	5	6	7	8	9	10	11	12	13	14
1. Wartości niematerialne i prawne	0,00	0,00	0,00	0,00	0,00	0,00	0,00	0,00	0,00	0,00	0,00	0,00	0,00
2. Razem środki trwałe	2 790 186,70	0,00	0,00	0,00	0,00	0,00	0,00	0,00	0,00	0,00	0,00	0,00	2 790 186,70
2.1. Grunty (gr.0 KŚT)	0,00	0,00	0,00	0,00	0,00	0,00	0,00	0,00	0,00	0,00	0,00	0,00	0,00
2.1.1. Grunty stanowiące własność jednostki samorządu terytorialnego, przekazane w użytkowanie wieczyste innym podmiotom	0,00	0,00	0,00	0,00	0,00	0,00	0,00	0,00	0,00	0,00	0,00	0,00	0,00
2.2. Budynek, lokale i obiekty inżynierii lądowej i wodnej (gr. 1-2 KŚT)	2 722 867,71	0,00	0,00	0,00	0,00	0,00	0,00	0,00	0,00	0,00	0,00	0,00	2 722 867,71
2.3. Urządzenia techniczne i maszyny (gr.3-6 KŚT)	44 465,87	0,00	0,00	0,00	0,00	0,00	0,00	0,00	0,00	0,00	0,00	0,00	44 465,87
2.4. Środki transportu (gr.7 KŚT)	0,00	0,00	0,00	0,00	0,00	0,00	0,00	0,00	0,00	0,00	0,00	0,00	0,00
2.5. Inne środki trwałe (gr.8 KŚT)	22 853,12	0,00	0,00	0,00	0,00	0,00	0,00	0,00	0,00	0,00	0,00	0,00	22 853,12
Razem wyszczególnione składniki aktywów (1+2)	2 790 186,70	0,00	0,00	0,00	0,00	0,00	0,00	0,00	0,00	0,00	0,00	0,00	2 790 186,70

Tabela Nr 1A

Nazwa grupy rodzajowej składnika aktywów według układu w bilansie	Wartość początkowa (brutto) – stan na początek roku obrotowego	Zwiększenia wartości początkowej	Zmniejszenia wartości początkowej	Wartość początkowa – stan na koniec roku obrotowego (2 + 3 – 4)	Umorzenie – stan na początek roku obrotowego	Zwiększenia wartości początkowej	Zmniejszenia wartości początkowej	Umorzenie – stan na koniec roku obrotowego (6 + 7 – 9)
1	2	3	4	5	6	7	8	9
1. Pozostałe środki trwałe	684 868,18	49 265,61	0,00	734 133,79	684 868,18	49 265,61	0,00	734 133,79
2. Wartości niematerialne i prawne	7 258,80	0,00	0,00	7 258,80	7 258,80	0,00	0,00	7 258,80
3. Zbiory biblioteczne	0,00	0,00	0,00	0,00	0,00	0,00	0,00	0,00
Razem wyszczególnione składniki aktywów (1+2+3)	692 126,98	49 265,61	0,00	741 392,59	692 126,98	49 265,61	0,00	741 392,59

Tabela Nr 2

Nazwa grupy rodzajowej składnika aktywów według układu w bilansie	Umorzenie – stan na początek roku obrotowego	Zwiększenia w ciągu roku obrotowego			Ogółem zwiększenie umorzenia (3+4+5)	Zmniejszenie umorzenia	Umorzenie – stan na koniec roku obrotowego (2 + 6 - 7)
		aktualizacja	amortyzacja za rok obrotowy	inne			
1	2	3	4	5	6	7	8
1. Wartości niematerialne i prawne	0,00	0,00	0,00	0,00	0,00	0,00	0,00
<b>2. Razem środki trwałe</b>	<b>870 134,54</b>	<b>0,00</b>	<b>72 196,91</b>	<b>0,00</b>	<b>72 196,91</b>	<b>0,00</b>	<b>942 331,45</b>
2.1. Grunty (gr.0 KŚT)	0,00	0,00	0,00	0,00	0,00	0,00	0,00
2.1.1. Grunty stanowiące własność jednostki samorządu terytorialnego, przekazane w użytkowanie wieczyste innym podmiotom	0,00	0,00	0,00	0,00	0,00	0,00	0,00
2.2. Budynki, lokale i obiekty inżynierii lądowej i wodnej (gr. 1-2 KŚT)	826 781,12	0,00	68 071,69	0,00	68 071,69	0,00	894 852,81
2.3. Urządzenia techniczne i maszyny (gr.3-6 KŚT)	20 500,30	0,00	4 125,22	0,00	4 125,22	0,00	24 625,52
2.4. Środki transportu (gr.7 KŚT)	0,00	0,00	0,00	0,00	0,00	0,00	0,00
2.5. Inne środki trwałe (gr.8 KŚT)	22 853,12	0,00	0,00	0,00	0,00	0,00	22 853,12
<b>Razem wyszczególnione składniki aktywów (1+2):</b>	<b>870 134,54</b>	<b>0,00</b>	<b>72 196,91</b>	<b>0,00</b>	<b>72 196,91</b>	<b>0,00</b>	<b>942 331,45</b>

## 1.2. Aktualna wartość rynkowa środków trwałych, w tym dóbr kultury

Tabela Nr 3

Grupa środków trwałych (wg KŚT)	Wartość rynkowa (brutto) – stan na koniec roku obrotowego	Uwagi
1	2	3
-	0	
-	0	
-	0	
-	0	
-	0	
-	0	
-	0	
-	0	
-	0	
<b>Razem</b>	<b>0,00</b>	

1.3 kwotę dokonanych w trakcie roku obrotowego odpisów aktualizujących wartość aktywów trwałych odrębnie dla długoterminowych aktywów niefinansowych oraz długoterminowych aktywów finansowych

Tabela Nr 4

Wyszczególnienie	Stan na początek roku obrotowego	Zmiany stanu odpisów w ciągu roku		Stan na koniec roku obrotowego (2 + 3 - 4)
		zwiększenia	zmniejszenia	
1	2	3	4	5
-	0	0	0	0,00
-	0	0	0	0,00
-	0	0	0	0,00
-	0	0	0	0,00
-	0	0	0	0,00
-	0	0	0	0,00
-	0	0	0	0,00
-	0	0	0	0,00
-	0	0	0	0,00
-	0	0	0	0,00
-	0	0	0	0,00
-	0	0	0	0,00
-	0	0	0	0,00
-	0	0	0	0,00
-	0	0	0	0,00
-	0	0	0	0,00
-	0	0	0	0,00
-	0	0	0	0,00
-	0	0	0	0,00
Razem	0,00	0,00	0,00	0,00

Tabela Nr 5

Wyszczególnienie	Stan na początek roku obrotowego	Zmiany stanu odpisów w ciągu roku obrotowego		Stan na koniec roku obrotowego (2 + 3 - 4)
		zwiększenia	zmniejszenia	
1	2	3	4	5
-	0	0	0	0,00
-	0	0	0	0,00
-	0	0	0	0,00
-	0	0	0	0,00
-	0	0	0	0,00
-	0	0	0	0,00
-	0	0	0	0,00
-	0	0	0	0,00
-	0	0	0	0,00
-	0	0	0	0,00
-	0	0	0	0,00
-	0	0	0	0,00
-	0	0	0	0,00
-	0	0	0	0,00
-	0	0	0	0,00
-	0	0	0	0,00
-	0	0	0	0,00
Razem	0,00	0,00	0,00	0,00

1.4 Wartość gruntów użytkowanych wieczysto

Tabela Nr 6

Lp.	Treść (nr działki, nazwa)	Wyszczególnienie	Stan na początek roku obrotowego	Zmiany stanu w trakcie roku obrotowego		Stan na koniec roku obrotowego (4 + 5 - 6)
				zwiększenia	zmniejszenia	
1	2	3	4	5	6	7
0 -		Powierzchnia (m <sup>2</sup> )	0	0	0	0
		Wartość (zł)	0	0	0	0
0 -		Powierzchnia (m <sup>2</sup> )	0	0	0	0
		Wartość (zł)	0	0	0	0
0 -		Powierzchnia (m <sup>2</sup> )	0	0	0	0
		Wartość (zł)	0	0	0	0
0 -		Powierzchnia (m <sup>2</sup> )	0	0	0	0
		Wartość (zł)	0	0	0	0
0 -		Powierzchnia (m <sup>2</sup> )	0	0	0	0
		Wartość (zł)	0	0	0	0
0 -		Powierzchnia (m <sup>2</sup> )	0	0	0	0
		Wartość (zł)	0	0	0	0

1.5 Wartość niemortyzowanych lub nieumorzonych przez jednostkę środków trwałych, używanych na podstawie umów najmu, dzierżawy i innych umów, w tym z tytułu umów leasingu

Tabela Nr 7

Lp.	Grupa według KŚT	Stan na początek roku obrotowego	Zmiany w trakcie roku obrotowego		Stan na koniec roku obrotowego (3 + 4 - 5)
			zwiększenia	zmniejszenia	
1	2	3	4	5	6
0	-	0	0	0	0,00
0	-	0	0	0	0,00
0	-	0	0	0	0,00
0	-	0	0	0	0,00
0	-	0	0	0	0,00
0	-	0	0	0	0,00
0	-	0	0	0	0,00
0	-	0	0	0	0,00
0	-	0	0	0	0,00
0	-	0	0	0	0,00
0	-	0	0	0	0,00
0	-	0	0	0	0,00
0	-	0	0	0	0,00
Razem		0,00	0,00	0,00	0,00

1.6 Liczba oraz wartość posiadanych papierów wartościowych, w tym akcji i udziałów oraz dłużnych papierów wartościowych

Tabela Nr 8

Lp.	Wyszczególnienie	Ilość	Stan na początek roku obrotowego	Zwiększenia	Zmniejszenia	Stan na koniec roku obrotowego
1.	Akcje	0,00	0,00	0,00	0,00	0,00
2.	Udziały	0,00	0,00	0,00	0,00	0,00
3.	Dłużne papiery wartościowe	0,00	0,00	0,00	0,00	0,00

1.7 Dane o odpisach aktualizujących wartość należności, ze wskazaniem stanu na początek roku obrotowego, zwiększeniach, wykorzystaniu, rozwiązaniu i stanie na koniec roku obrotowego, z uwzględnieniem należności finansowych jednostek samorządu terytorialnego (stan pożyczek zagrożonych)

Tabela Nr 9

Lp.	Grupa należności	Stan na początek roku obrotowego	Zmiany stanu odpisów w ciągu roku obrotowego			Stan na koniec roku obrotowego (3+4-5-6)
			zwiększenia	wykorzystanie	rozwiązania	
1	2	3	4	5	6	7
	0,00	0,00	0,00	0,00	0,00	0,00
	0,00	0,00	0,00	0,00	0,00	0,00
	0,00	0,00	0,00	0,00	0,00	0,00
	0,00	0,00	0,00	0,00	0,00	0,00
	0,00	0,00	0,00	0,00	0,00	0,00
	0,00	0,00	0,00	0,00	0,00	0,00
	0,00	0,00	0,00	0,00	0,00	0,00
	0,00	0,00	0,00	0,00	0,00	0,00
	0,00	0,00	0,00	0,00	0,00	0,00
	0,00	0,00	0,00	0,00	0,00	0,00
	0,00	0,00	0,00	0,00	0,00	0,00
	0,00	0,00	0,00	0,00	0,00	0,00
	0,00	0,00	0,00	0,00	0,00	0,00
	0,00	0,00	0,00	0,00	0,00	0,00
	0,00	0,00	0,00	0,00	0,00	0,00
	0,00	0,00	0,00	0,00	0,00	0,00
Razem	0,00	0,00	0,00	0,00	0,00	0,00

1.8 Dane o stanie rezerw według celu ich utworzenia na początek roku obrotowego, zwiększeniach, wykorzystaniu, rozwiązaniu i stanie końcowym

Tabela Nr 10

Lp.	Wyszczególnienie	Stan na początek roku obrotowego	Zwiększenie w ciągu roku	Wykorzystanie w ciągu roku	Rozwiązanie w ciągu roku	Stan na koniec roku obrotowego (3+4-5-6)
1	2	3	4	5	6	7
1.	Rezerwy długoterminowe ogółem: - na świadczenia emerytalne i podobne - na pozostałe koszty	0,00	0,00	0,00	0,00	0,00
2.	Rezerwy krótkoterminowe ogółem: - na świadczenia emerytalne i podobne - na pozostałe koszty	0,00	0,00	0,00	0,00	0,00
3.	Ogółem rezerwy	0,00	0,00	0,00	0,00	0,00

1.9 podział zobowiązań długoterminowych o pozostałym od dnia bilansowego, przewidywanym umową lub wynikającym z innego tytułu prawnego, okresie spłaty: a) powyżej 1 roku do 3 lat b) powyżej 3 do 5 lat c) powyżej 5 lat

Tabela Nr 11

Lp.	Zobowiązania wobec	powyżej 1 roku do 3 lat		powyżej 3 lat do 5 lat		powyżej 5 lat		Razem	
		BO	BZ	BO	BZ	BO	BZ	BO	BZ
		1.	Jednostek powiązanych:	0,00	0,00	0,00	0,00	0,00	0,00
2.	Pozostałych jednostek:	0,00	0,00	0,00	0,00	0,00	0,00	0,00	0,00
3.	<b>Razem</b>	<b>0,00</b>	<b>0,00</b>	<b>0,00</b>	<b>0,00</b>	<b>0,00</b>	<b>0,00</b>	<b>0,00</b>	<b>0,00</b>

1.10 Kwota zobowiązań w sytuacji gdy jednostka kwalifikuje umowy leasingu zgodnie z przepisami podatkowymi (leasing operacyjny), a według przepisów o rachunkowości byłby to leasing finansowy lub zwrotny z podziałem na kwotę zobowiązań z tytułu leasingu finansowego lub leasingu zwrotnego

Tabela Nr 12

Lp.	Wyszczególnienie	Kwota zobowiązania
1.	Zobowiązania z tytułu leasingu operacyjnego wg przepisów ustawy podatkowej, kwalifikowanej jako leasing finansowy wg ustawy o rachunkowości	0,00

1.11 łączną kwota zobowiązań zabezpieczonych na majątku jednostki ze wskazaniem charakteru i formy tych zabezpieczeń

Tabela 13

Wyszczególnienie	Kwota zobowiązania		Kwota zabezpieczenia		Na aktywach trwałych		Na aktywach obrotowych	
	na początek roku obrotowego	na koniec roku obrotowego	na początek roku obrotowego	na koniec roku obrotowego	na początek roku obrotowego	na koniec roku obrotowego	na początek roku obrotowego	na koniec roku obrotowego
1	2	3	4	5	6	7	8	9
Wkszel	0,00	0,00	0,00	0,00	0,00	0,00	0,00	0,00
Hipoteka	0,00	0,00	0,00	0,00	0,00	0,00	0,00	0,00
Zastaw	0,00	0,00	0,00	0,00	0,00	0,00	0,00	0,00
Inne	0,00	0,00	0,00	0,00	0,00	0,00	0,00	0,00
<b>Razem</b>	<b>0,00</b>	<b>0,00</b>	<b>0,00</b>	<b>0,00</b>	<b>0,00</b>	<b>0,00</b>	<b>0,00</b>	<b>0,00</b>



**1.12 łączna kwota zobowiązań warunkowych, w tym również udzielonych przez jednostkę gwarancji i poręczeń, także wekslowych, niewykazanych w bilansie, ze wskazaniem zobowiązań zabezpieczonych na majątku jednostki oraz charakteru i formy tych zabezpieczeń**

Tabela Nr 14

Wyszczególnienie	Stan na początek roku obrotowego	Zwiększenia	Zmniejszenia	Stan na koniec roku obrotowego (2 + 3 - 4)
1	2	3	4	5
1. Zobowiązania warunkowe wobec jednostek powiązanych	0,00	0,00	0,00	0,00
- udzielone gwarancje i poręczenia	0,00	0,00	0,00	0,00
- kaucje i wadła	0,00	0,00	0,00	0,00
- indos weksli	0,00	0,00	0,00	0,00
- inne	0,00	0,00	0,00	0,00
2. Zobowiązania warunkowe wobec jednostek pozostałych	0,00	0,00	0,00	0,00
- udzielone gwarancje i poręczenia	0,00	0,00	0,00	0,00
- kaucje i wadła	0,00	0,00	0,00	0,00
- indos weksli	0,00	0,00	0,00	0,00
- inne	0,00	0,00	0,00	0,00
3. Zobowiązania warunkowe w zakresie emerytur i podobnych świadczeń	0,00	0,00	0,00	0,00
<b>Razem</b>	<b>0,00</b>	<b>0,00</b>	<b>0,00</b>	<b>0,00</b>

**1.13 Wykaz istotnych pozycji czynnych i biernych rozliczeń międzyokresowych, w tym kwotę czynnych rozliczeń międzyokresowych kosztów stanowiących różnicę między wartością otrzymanych finansowych składników aktywów a zobowiązaniem zapłaty za nie**

Tabela nr 15

Lp.	Wyszczególnienie (tytuły)	Stan na	
		początek roku obrotowego	koniec roku obrotowego
1.	Ogółem czynne rozliczenia międzyokresowe kosztów (aktywa bilansu – B.IV), w tym: (należy wyszczególnić ważniejsze tytuły figurujące w księgach rachunkowych, np.:	0,00	0,00
	– opłacone z góry czynsze	0,00	0,00
	– prenumeraty	0,00	0,00
	– polisy ubezpieczenia osób i składników majątku	0,00	0,00
2.	Ogółem rozliczenia międzyokresowe przychodów (pasywa bilansu – poz. E, w tym: (należy wyszczególnić ważniejsze tytuły figurujące w księgach rachunkowych, np.:	0,00	0,00
	– ujemna wartość firmy	0,00	0,00
	– wielkość dotacji na budowę środków trwałych, na prace rozwojowe	0,00	0,00
	– wartość nieodpłatnie otrzymanych środków trwałych	0,00	0,00

1.14. Łączna kwota otrzymanych przez jednostkę gwarancji i poręczeń niewykazanych w bilansie

1.15. Kwota wypłaconych środków pieniężnych na świadczenia pracownicze

1.16. Inne informacje

2.

2.1. Wysokość odpisów aktualizujących wartość zapasów

2.2. Koszt wytworzenia środków trwałych w budowie, w tym odsetki oraz różnice kursowe, które powiększyły koszt wytworzenia środków trwałych w budowie w roku obrotowym

2.3. Kwota i charakter poszczególnych pozycji przychodów lub kosztów o nadzwyczajnej wartości lub które wystąpiły incydentalnie

2.4. Informacja o kwocie należności z tytułu podatków realizowanych przez organy podatkowe podległe ministrowi właściwemu do spraw finansów publicznych wykazywanych w sprawozdaniu z wykonania planu dochodów budżetowych

2.5. inne informacje

Tabela Nr 16

Wyszczególnienie	Wartość	Uwagi
1	2	3
Łączna kwota otrzymanych przez jednostkę gwarancji i poręczeń niewykazanych w bilansie	0,00	-
Kwotę wypłaconych środków pieniężnych na świadczenia pracownicze	4 060 801,79	
Wynagrodzenia z tytułu zatrudnienia wraz ze składkami	3 827 215,78	401, 404, 411, 412, 417, 471
Nagrody jubileuszowe	45 601,76	-
Odpisy emerytalne i rentowe	0,00	-
Odpis na Zakładowy Fundusz Świadczeń Socjalnych	152 726,97	444,00
Inne świadczenia pracownicze	35 257,28	302, 428, 470, cały 80146
Inne informacje	0,00	-
Wysokość odpisów aktualizujących wartość zapasów	0,00	-
Koszt wytworzenia środków trwałych w budowie, w tym odsetki oraz różnice kursowe, które powiększyły koszt wytworzenia środków trwałych w budowie w roku obrotowym	0,00	0,00
Kwotę i charakter poszczególnych pozycji przychodów lub kosztów o nadzwyczajnej wartości lub które wystąpiły incydentalnie	0,00	0,00

3. Inne informacje niż wymienione powyżej, jeżeli mogłyby w istotny sposób wpłynąć na ocenę sytuacji majątkowej i finansowej oraz wynik finansowy jednostki

.....  
gl.księgowy

.....  
kierownik