

Nazwa i adres jednostki sprawozdawczej <b>Stalowowolskie Centrum Usług Wspólnych</b> ul. Al. Jana Pawła II 25A 37-450 Stalowa Wola Numer identyfikacyjny REGON <b>384503002</b>	<b>BILANS</b> jednostki budżetowej  sporządzony na dzień 31-12-2021 r.	Adresat: PREZYDENT MIASTA STALOWA WOLA
		Wysłać bez pisma przewodniego BDDA6D816602E323 

AKTYWA	Stan na początek roku	Stan na koniec roku	PASYWA	Stan na początek roku	Stan na koniec roku
A Aktywa trwałe	0,00	0,00	A Fundusz	-988 556,72	-1 001 769,03
A.I Wartości niematerialne i prawne	0,00	0,00	A.I Fundusz jednostki	4 715 639,25	4 861 614,52
A.II Rzeczowe aktywa trwałe	0,00	0,00	A.II Wynik finansowy netto (+,-)	-5 704 195,97	-5 863 383,55
A.II.1 Środki trwałe	0,00	0,00	A.II.1 Zysk netto (+)	0,00	0,00
A.II.1.1 Grunty	0,00	0,00	A.II.2 Strata netto (-)	-5 704 195,97	-5 863 383,55
A.II.1.1.1 Grunty stanowiące własność jednostki samorządu terytorialnego, przekazane w użytkowanie wieczyste innym podmiotom	0,00	0,00	A.III Odpisy z wyniku finansowego (nadwyżka środków obrotowych) (-)	0,00	0,00
A.II.1.2 Budynki, lokale i obiekty inżynierii lądowej i wodnej	0,00	0,00	A.IV Fundusz mienia zlikwidowanych jednostek	0,00	0,00
A.II.1.3 Urządzenia techniczne i maszyny	0,00	0,00	B Fundusze placówek	0,00	0,00
A.II.1.4 Środki transportu	0,00	0,00	C Państwowe fundusze celowe	0,00	0,00
A.II.1.5 Inne środki trwałe	0,00	0,00	D Zobowiązania i rezerwy na zobowiązania	1 069 363,21	1 068 601,12
A.II.2 Środki trwałe w budowie (inwestycje)	0,00	0,00	D.I Zobowiązania długoterminowe	0,00	0,00
A.II.3 Zaliczka na środki trwałe w budowie (inwestycje)	0,00	0,00	D.II Zobowiązania krótkoterminowe	1 069 363,21	1 068 601,12
A.III Należności długoterminowe	0,00	0,00	D.II.1 Zobowiązania z tytułu dostaw i usług	28 673,98	46 819,57
A.IV Długoterminowe aktywa finansowe	0,00	0,00	D.II.2 Zobowiązania wobec budżetów	33 257,00	41 766,00
A.IV.1 Akcje i udziały	0,00	0,00	D.II.3 Zobowiązania z tytułu ubezpieczeń i innych świadczeń	349 161,57	290 677,49
A.IV.2 Inne papiery wartościowe	0,00	0,00	D.II.4 Zobowiązania z tytułu wynagrodzeń	581 064,17	623 309,88

Krystyna Ziętek  
(główny księgowy)

SJO BeSTia

2022-03-03

(rok, miesiąc, dzień)

BDDA6D816602E323

Danuta Teresa Bednarz  
(kierownik jednostki)

A.IV.3 Inne długoterminowe aktywa finansowe	0,00	0,00	D.II.5 Pozostałe zobowiązania	0,00	646,96
A.V Wartość mienia zlikwidowanych jednostek	0,00	0,00	D.II.6 Sumy obce (depozytowe, zabezpieczenie wykonania umów)	75 000,00	60 000,00
B Aktywa obrotowe	80 806,49	66 832,09	D.II.7 Rozliczenia z tytułu środków na wydatki budżetowe i z tytułu dochodów budżetowych	0,00	0,00
B.I Zapasy	0,00	0,00	D.II.8 Fundusze specjalne	2 206,49	5 381,22
B.I.1 Materiały	0,00	0,00	D.II.8.1 Zakładowy Fundusz Świadczeń Socjalnych	2 206,49	5 381,22
B.I.2 Półprodukty i produkty w toku	0,00	0,00	D.II.8.2 Inne fundusze	0,00	0,00
B.I.3 Produkty gotowe	0,00	0,00	D.III Rezerwy na zobowiązania	0,00	0,00
B.I.4 Towary	0,00	0,00	D.IV Rozliczenia międzyokresowe	0,00	0,00
B.II Należności krótkoterminowe	3 600,00	1 450,87			
B.II.1 Należności z tytułu dostaw i usług	0,00	0,00			
B.II.2 Należności od budżetów	0,00	0,00			
B.II.3 Należności z tytułu ubezpieczeń i innych świadczeń	0,00	0,00			
B.II.4 Pozostałe należności	3 600,00	1 450,87			
B.II.5 Rozliczenia z tytułu środków na wydatki budżetowe i z tytułu dochodów budżetowych	0,00	0,00			
B.III Krótkoterminowe aktywa finansowe	77 206,49	65 381,22			
B.III.1 Środki pieniężne w kasie	0,00	0,00			
B.III.2 Środki pieniężne na rachunkach bankowych	77 206,49	65 381,22			
B.III.3 Środki pieniężne państwowego funduszu celowego	0,00	0,00			
B.III.4 Inne środki pieniężne	0,00	0,00			
B.III.5 Akcje lub udziały	0,00	0,00			
B.III.6 Inne papiery wartościowe	0,00	0,00			
B.III.7 Inne krótkoterminowe aktywa finansowe	0,00	0,00			

Krystyna Ziętek  
(główny księgowy)

SJO BeSTia

2022-03-03

(rok, miesiąc, dzień)

BDDA6D816602E323

Danuta Teresa Bednarz  
(kierownik jednostki)

B.IV Rozliczenia międzyokresowe	0,00	0,00			
<b>Suma aktywów</b>	<b>80 806,49</b>	<b>66 832,09</b>	<b>Suma pasywów</b>	<b>80 806,49</b>	<b>66 832,09</b>

\_\_\_\_\_  
 Krystyna Ziętek  
 (główny księgowy)

SJO BeSTia

\_\_\_\_\_  
 2022-03-03  
 (rok, miesiąc, dzień)  
 BDDA6D816602E323


\_\_\_\_\_  
 Danuta Teresa Bednarz  
 (kierownik jednostki)

Krystyna Ziętek  
(główny księgowy)

SJO BeSTia

2022-03-03  
(rok, miesiąc, dzień)  
BDDA6D816602E323

Danuta Teresa Bednarz  
(kierownik jednostki)

Nazwa i adres jednostki sprawozdawczej Stalowowolskie Centrum Usług Wspólnych ul. Al.Jana Pawła II 25A 37-450 Stalowa Wola	<b>Wyciąg z danych zawartych w załączniku 'Informacja dodatkowa'</b>  sporządzony na dzień: <b>31-12-2021 r.</b>	Adresat: PREZYDENT MIASTA STALOWA WOLA
Numer identyfikacyjny REGON <b>384503002</b>		<b>5668041515B84584</b> 

II.	Dodatkowe informacje i objaśnienia obejmują w szczególności:	
	Wyszczególnienie	Kwota
1.7.	Kwota odpisu aktualizującego należności finansowe z tytułu pożyczek udzielonych ze środków budżetu JST utworzonego na podstawie art. 35b ust. 1 ustawy o rachunkowości - ujęta w poz. 1.7 Informacji dodatkowej	0,00
1.10.	kwotę zobowiązań w sytuacji gdy jednostka kwalifikuje umowy leasingu zgodnie z przepisami podatkowymi (leasing operacyjny), a według przepisów o rachunkowości byłby to leasing finansowy lub zwrotny z podziałem na kwotę zobowiązań z tytułu leasingu finansowego lub leasingu zwrotnego	0,00
1.10.1.	Łączna kwota zobowiązań z tytułu leasingu finansowego wykazana w pozycji 1.10	0,00
1.10.2.	Łączna kwota zobowiązań z tytułu leasingu zwrotnego wykazana w pozycji 1.10	0,00
1.12.	łączną kwotę zobowiązań warunkowych, w tym również udzielonych przez jednostkę gwarancji i poręczeń, także wekslowych, niewykazanych w bilansie, ze wskazaniem zobowiązań zabezpieczonych na majątku jednostki oraz charakteru i formy tych zabezpieczeń	0,00

Potwierdzenie za zgodność z danymi w Informacji dodatkowej

Krystyna Ziętek  
(główny księgowy)

2022.03.10  
rok mies. dzień

Danuta Teresa Bednarz  
(kierownik jednostki)

**Wyciąg z danych zawartych w załączniku 'Informacja dodatkowa'**


Symbol	Wyszczególnienie	Uwaga JST
--------	------------------	-----------

Potwierdzenie za zgodność z danymi w Informacji dodatkowej

\_\_\_\_\_  
Krystyna Ziętek  
(główny księgowy)

\_\_\_\_\_  
2022.03.10  
rok mies. dzień

\_\_\_\_\_  
Danuta Teresa Bednarz  
(kierownik jednostki)

Nazwa i adres jednostki sprawozdawczej Stalowowolskie Centrum Usług Wspólnych ul. Al.Jana Pawła II 25A 37-450 Stalowa Wola	<p style="text-align: center;"><b>Wyciąg z danych zawartych w załączniku 'Informacja dodatkowa'</b></p> <p style="text-align: center;">sporządzony na dzień: <b>31-12-2021 r.</b></p>	Adresat: PREZYDENT MIASTA STALOWA WOLA
Numer identyfikacyjny REGON <b>384503002</b>		<p style="text-align: center;"><b>F80787A65D9EEF14</b></p> 

II.	Dodatkowe informacje i objaśnienia obejmują w szczególności:	
	Wyszczególnienie	Kwota
1.7.	Kwota odpisu aktualizującego należności finansowe z tytułu pożyczek udzielonych ze środków budżetu JST utworzonego na podstawie art. 35b ust. 1 ustawy o rachunkowości - ujęta w poz. 1.7 Informacji dodatkowej	0,00
1.10.	kwotę zobowiązań w sytuacji gdy jednostka kwalifikuje umowy leasingu zgodnie z przepisami podatkowymi (leasing operacyjny), a według przepisów o rachunkowości byłby to leasing finansowy lub zwrotny z podziałem na kwotę zobowiązań z tytułu leasingu finansowego lub leasingu zwrotnego	0,00
1.10.1.	Łączna kwota zobowiązań z tytułu leasingu finansowego wykazana w pozycji 1.10	0,00
1.10.2.	Łączna kwota zobowiązań z tytułu leasingu zwrotnego wykazana w pozycji 1.10	0,00
1.12.	łączną kwotę zobowiązań warunkowych, w tym również udzielonych przez jednostkę gwarancji i poręczeń, także wekslowych, niewykazanych w bilansie, ze wskazaniem zobowiązań zabezpieczonych na majątku jednostki oraz charakteru i formy tych zabezpieczeń	0,00

Potwierdzenie za zgodność z danymi w Informacji dodatkowej

Krystyna Ziętek  
(główny księgowy)

2022.03.03  
rok mies. dzień

Danuta Teresa Bednarz  
(kierownik jednostki)

**Wyciąg z danych zawartych w załączniku 'Informacja dodatkowa'**

Symbol	Wyszczególnienie	Uwaga JST
--------	------------------	-----------


Potwierdzenie za zgodność z danymi w Informacji dodatkowej

\_\_\_\_\_  
Krystyna Ziętek  
(główny księgowy)

\_\_\_\_\_  
2022.03.03  
rok mies. dzień

\_\_\_\_\_  
Danuta Teresa Bednarz  
(kierownik jednostki)



Nazwa i adres jednostki sprawozdawczej <b>Stalowowolskie Centrum Usług Wspólnych</b> ul. Al. Jana Pawła II 25A 37-450 Stalowa Wola	<b>Rachunek zysków i strat jednostki (wariant porównawczy)</b>  <b>sporządzony na dzień 31-12-2021 r.</b>	Adresat: <b>PREZYDENT MIASTA STALOWA WOLA</b>	
Numer identyfikacyjny REGON  <b>384503002</b>		Wysłać bez pisma przewodniego <b>7B18DF283049AEA0</b> 	
		<b>Stan na koniec roku poprzedniego</b>	<b>Stan na koniec roku bieżącego</b>
<b>A. Przychody netto z podstawowej działalności operacyjnej</b>	4 295,41	0,00	
A.I. Przychody netto ze sprzedaży produktów	4 295,41	0,00	
A.II. Zmiana stanu produktów (zwiększenie - wartość dodatnia, zmniejszenie - wartość ujemna)	0,00	0,00	
A.III. Koszt wytworzenia produktów na własne potrzeby jednostki	0,00	0,00	
A.IV. Przychody netto ze sprzedaży towarów i materiałów	0,00	0,00	
A.V. Dotacje na finansowanie działalności podstawowej	0,00	0,00	
A.VI. Przychody z tytułu dochodów budżetowych	0,00	0,00	
<b>B. Koszty działalności operacyjnej</b>	5 751 232,90	5 944 451,12	
B.I. Amortyzacja	937,50	0,00	
B.II. Zużycie materiałów i energii	243 097,48	190 639,10	
B.III. Usługi obce	507 978,68	442 778,23	
B.IV. Podatki i opłaty	0,00	0,00	
B.V. Wynagrodzenia	4 107 390,93	4 375 542,86	
B.VI. Ubezpieczenia społeczne i inne świadczenia dla pracowników	880 363,25	924 022,08	
B.VII. Pozostałe koszty rodzajowe	11 465,06	11 468,85	
B.VIII. Wartość sprzedanych towarów i materiałów	0,00	0,00	
B.IX. Inne świadczenia finansowane z budżetu	0,00	0,00	
B.X. Pozostałe obciążenia	0,00	0,00	
<b>C. Zysk (strata) z działalności podstawowej (A - B)</b>	-5 746 937,49	-5 944 451,12	
<b>D. Pozostałe przychody operacyjne</b>	42 624,33	81 067,57	
D.I. Zysk ze zbycia niefinansowych aktywów trwałych	0,00	0,00	
D.II. Dotacje	0,00	0,00	
D.III. Inne przychody operacyjne	42 624,33	81 067,57	
<b>E. Pozostałe koszty operacyjne</b>	0,00	0,00	

Krystyna Ziętek  
główny księgowy

2022-03-03  
rok, miesiąc, dzień

Danuta Teresa Bednarz  
kierownik jednostki

E.I.	Koszty inwestycji finansowanych ze środków własnych samorządowych zakładów budżetowych i dochodów jednostek budżetowych gromadzonych na wydzielonym rachunku	0,00	0,00
E.II.	Pozostałe koszty operacyjne	0,00	0,00
<b>F.</b>	<b>Zysk (strata) z działalności operacyjnej (C + D - E)</b>	<b>-5 704 313,16</b>	<b>-5 863 383,55</b>
<b>G.</b>	<b>Przychody finansowe</b>	<b>117,19</b>	<b>0,00</b>
G.I.	Dywidendy i udziały w zyskach	0,00	0,00
G.II.	Odsetki	117,19	0,00
G.III.	Inne	0,00	0,00
<b>H.</b>	<b>Koszty finansowe</b>	<b>0,00</b>	<b>0,00</b>
H.I.	Odsetki	0,00	0,00
H.II.	Inne	0,00	0,00
<b>I.</b>	<b>Zysk (strata) brutto (F+G-H)</b>	<b>-5 704 195,97</b>	<b>-5 863 383,55</b>
<b>J.</b>	<b>Podatek dochodowy</b>	<b>0,00</b>	<b>0,00</b>
<b>K.</b>	<b>Pozostałe obowiązkowe zmniejszenia zysku (zwiększenia straty)</b>	<b>0,00</b>	<b>0,00</b>
<b>L.</b>	<b>Zysk (strata) netto (I-J-K)</b>	<b>-5 704 195,97</b>	<b>-5 863 383,55</b>

\_\_\_\_\_  
 Krystyna Ziętek  
 główny księgowy

\_\_\_\_\_  
 2022-03-03  
 rok, miesiąc, dzień

\_\_\_\_\_  
 Danuta Teresa Bednarz  
 kierownik jednostki

Wyjaśnienia do sprawozdania

Krystyna Ziętek  
główny księgowy

2022-03-03  
rok, miesiąc, dzień

Danuta Teresa Bednarz  
kierownik jednostki

## INFORMACJA DODATKOWA

### I. Wprowadzenie do sprawozdania finansowego

#### 1.1 Nazwa jednostki

*Stalowowolskie Centrum Usług Wspólnych*

#### 1.2 Siedziba jednostki

*Aleje Jana Pawła II 25A, 37-450 Stalowa Wola*

#### 1.3 Adres jednostki

*Aleje Jana Pawła II 25A, 37-450 Stalowa Wola*

#### 1.4 Podstawowy przedmiot działalności jednostki

*Wspólna obsługa administracyjna, finansowa i organizacyjna jednostek samorządu terytorialnego.*

#### 2. Okres objętego sprawozdaniem

*01.01.2021 -31.12.2021*

#### 3. Wskazanie, że sprawozdanie finansowe zawiera dane łączne, jeżeli w skład jednostki nadrzędnej lub jednostki samorządu terytorialnego wchodzi jednostki sporządzające samodzielne sprawozdania finansowe

*sprawozdanie jednostkowe*

#### 4. Omówienie przyjętych zasad (polityki) rachunkowości, w tym metod wyceny aktywów i pasywów (także amortyzacji)

*Sprawozdanie finansowe na dzień 31.12.2021 roku sporządzone zostało zgodnie z przepisami ustawy o rachunkowości, ustawy o finansach publicznych oraz rozporządzeniem Ministra Rozwoju i Finansów w sprawie rachunkowości oraz planów kont dla budżetów jednostek samorządu terytorialnego, jednostek budżetowych, samorządowych zakładów budżetowych, państwowych funduszy celowych oraz państwowych jednostek budżetowych mających siedzibę poza granicami Rzeczypospolitej Polskiej. W sprawozdaniu finansowym zdarzenia gospodarcze wykazane zostały zgodnie z ich treścią ekonomiczną. Wynik finansowy jednostki za dany rok obrotowy obejmuje wszystkie osiągnięte i przypadające na jej rzecz przychody oraz związane z tymi przychodami koszty zgodnie z zasadami memoriału, współmierności przychodów i kosztów oraz ostrożnej wyceny. Wartości niematerialne i prawne wycenia się według cen nabycia lub kosztów wytworzenia dla kosztów prac rozwojowych, pomniejszonych o skumulowane odpisy umorzeniowe oraz odpisy z tytułu trwałej utraty wartości. Środki trwałe są wyceniane w cenie nabycia lub koszcie wytworzenia po aktualizacji wyceny składników majątku pomniejszonych o skumulowane umorzenie oraz dokonane odpisy aktualizujące ich wartość. Składniki majątku o przewidywanym okresie użytkowania nieprzekraczającym jednego roku oraz wartości początkowej nieprzekraczającej 10 tysięcy złotych są jednorazowo odpisywane w ciężar kosztów w momencie przekazania do użytkowania. Odpisy umorzeniowe są za okresy całego roku według metody liniowej, według stawek amortyzacyjnych wynikających z ustawy z dnia 15 lutego 1992 roku o podatku dochodowym od osób prawnych określającej wysokość amortyzacji stanowiącej koszty uzyskania przychodów.*

#### 5. Inne informacje

*brak*

## II. Dodatkowe informacje i objaśnienia

### 1.1 Szczegółowy zakres zmian wartości grup rodzajowych środków trwałych, wartości niematerialnych i prawnych oraz zmian dotychczasowej amortyzacji lub umorzenia.

Tabela Nr 1

Nazwa grupy rodzajowej składnika aktywów według układu w bilansie	Wartość początkowa (brutto) – stan na początek roku obrotowego	Zwiększenie wartości początkowej					Ogółem zwiększenie wartości początkowej (3 + 4 + 5 + 6 + 7)	Zmniejszenie wartości początkowej				Ogółem zmniejszenie wartości początkowej (9 + 10 + 11 + 12)	Wartość początkowa – stan na koniec roku obrotowego (2 + 8 – 13)	
		aktualizacja	z zakupu bezpośredniego	rozliczenie środków trwałych w budowie	nieodpłatnie otrzymane	inne		sprzedaż	likwidacja	nieodpłatnie przekazane	inne			
														3
1	2	3	4	5	6	7	8	9	10	11	12	13	14	
1. Wartości niematerialne i prawne	37 443,85	0,00	0,00	0,00	0,00	0,00	0,00	0,00	0,00	0,00	0,00	37 443,85	37 443,85	0,00
2. Razem środki trwałe	357 561,01	0,00	0,00	0,00	0,00	0,00	0,00	0,00	0,00	3 039,46	0,00	312 031,55	315 071,01	42 490,00
2.1. Grunty (gr.0 KŚT)	0,00	0,00	0,00	0,00	0,00	0,00	0,00	0,00	0,00	0,00	0,00	0,00	0,00	0,00
2.1.1. Grunty stanowiące własność jednostki samorządu terytorialnego, przekazane w użytkowanie wieczyste innym podmiotom	0,00	0,00	0,00	0,00	0,00	0,00	0,00	0,00	0,00	0,00	0,00	0,00	0,00	0,00
2.2. Budynek, lokale i obiekty inżynierii lądowej i wodnej (gr. 1-2 KŚT)	0,00	0,00	0,00	0,00	0,00	0,00	0,00	0,00	0,00	0,00	0,00	0,00	0,00	0,00
2.3. Urządzenia techniczne i maszyny (gr.3-6 KŚT)	42 490,00	0,00	0,00	0,00	0,00	0,00	0,00	0,00	0,00	0,00	0,00	0,00	0,00	42 490,00
2.4. Środki transportu (gr.7 KŚT)	0,00	0,00	0,00	0,00	0,00	0,00	0,00	0,00	0,00	0,00	0,00	0,00	0,00	0,00
2.5. Inne środki trwałe (gr.8 KŚT)	315 071,01	0,00	0,00	0,00	0,00	0,00	0,00	0,00	0,00	3 039,46	0,00	312 031,55	315 071,01	0,00
Razem wyszczególnione składniki aktywów (1+2)	395 004,86	0,00	0,00	0,00	0,00	0,00	0,00	0,00	0,00	3 039,46	0,00	349 475,40	352 514,86	42 490,00

Tabela Nr 1A

Nazwa grupy rodzajowej składnika aktywów według układu w bilansie	Wartość początkowa (brutto) – stan na początek roku obrotowego	Zwiększenia wartości początkowej	Zmniejszenia wartości początkowej	Wartość początkowa – stan na koniec roku obrotowego (2 + 3 – 4)	Umorzenie – stan na początek roku obrotowego	Zwiększenia wartości początkowej	Zmniejszenia wartości początkowej	Umorzenie – stan na koniec roku obrotowego (6 + 7 – 9)
1	2	3	4	5	6	7	8	9
1. Pozostałe środki trwałe	315 071,01	197 317,13	3 039,46	509 348,68	315 071,01	197 317,13	3 039,46	509 348,68
2. Wartości niematerialne i prawne	37 443,85	0,00	0,00	37 443,85	37 443,85	0,00	0,00	37 443,85
3. Zbiory biblioteczne	0,00	0,00	0,00	0,00	0,00	0,00	0,00	0,00
Razem wyszczególnione składniki aktywów (1+2+3)	352 514,86	197 317,13	3 039,46	546 792,53	352 514,86	197 317,13	3 039,46	546 792,53

Tabela Nr 2

Nazwa grupy rodzajowej składnika aktywów według układu w bilansie	Umorzenie – stan na początek roku obrotowego	Zwiększenia w ciągu roku obrotowego			Ogółem zwiększenie umorzenia (3+4+5)	Zmniejszenie umorzenia	Umorzenie – stan na koniec roku obrotowego (2 + 6 - 7)
		aktualizacja	amortyzacja za rok obrotowy	inne			
1	2	3	4	5	6	7	8
1.Wartości niematerialne i prawne	37 443,85	0,00	0,00	0,00	0,00	37 443,85	0,00
<b>2. Razem środki trwałe</b>	<b>357 561,01</b>	<b>0,00</b>	<b>0,00</b>	<b>0,00</b>	<b>0,00</b>	<b>315 071,01</b>	<b>42 490,00</b>
2.1.Grunty (gr.0 KŚT)	0,00	0,00	0,00	0,00	0,00	0,00	0,00
2.1.1. Grunty stanowiące własność jednostki samorządu terytorialnego, przekazane w użytkowanie wieczyste innym podmiotom	0,00	0,00	0,00	0,00	0,00	0,00	0,00
2.2.Budynki, lokale i obiekty inżynierii lądowej i wodnej (gr. 1-2 KŚT)	0,00	0,00	0,00	0,00	0,00	0,00	0,00
2.3.Urządzenia techniczne i maszyny (gr.3-6 KŚT)	42 490,00	0,00	0,00	0,00	0,00	0,00	42 490,00
2.4.Środki transportu (gr.7 KŚT)	0,00	0,00	0,00	0,00	0,00	0,00	0,00
2.5.Inne środki trwałe (gr.8 KŚT)	315 071,01	0,00	0,00	0,00	0,00	315 071,01	0,00
<b>Razem wyszczególnione składniki aktywów (1+2):</b>	<b>395 004,86</b>	<b>0,00</b>	<b>0,00</b>	<b>0,00</b>	<b>0,00</b>	<b>352 514,86</b>	<b>42 490,00</b>

## 1.2. Aktualna wartość rynkowa środków trwałych, w tym dóbr kultury

Tabela Nr 3

Grupa środków trwałych (wg KŚT)	Wartość rynkowa (brutto) – stan na koniec roku obrotowego	Uwagi
1	2	3
0	0	
0	0	
0	0	
0	0	
0	0	
0	0	
0	0	
0	0	
0	0	
<b>Razem</b>	<b>0,00</b>	

1.3 kwotę dokonanych w trakcie roku obrotowego odpisów aktualizujących wartość aktywów trwałych odrębnie dla długoterminowych aktywów niefinansowych oraz długoterminowych aktywów finansowych

Tabela Nr 4

Wyszczególnienie	Stan na początek roku obrotowego	Zmiany stanu odpisów w ciągu roku		Stan na koniec roku obrotowego (2 + 3 - 4)
		zwiększenia	zmniejszenia	
1	2	3	4	5
0	0	0	0	0,00
0	0	0	0	0,00
0	0	0	0	0,00
0	0	0	0	0,00
0	0	0	0	0,00
0	0	0	0	0,00
0	0	0	0	0,00
0	0	0	0	0,00
0	0	0	0	0,00
0	0	0	0	0,00
0	0	0	0	0,00
0	0	0	0	0,00
0	0	0	0	0,00
0	0	0	0	0,00
0	0	0	0	0,00
0	0	0	0	0,00
0	0	0	0	0,00
0	0	0	0	0,00
0	0	0	0	0,00
0	0	0	0	0,00
0	0	0	0	0,00
0	0	0	0	0,00
0	0	0	0	0,00
0	0	0	0	0,00
0	0	0	0	0,00
0	0	0	0	0,00
Razem	0,00	0,00	0,00	0,00

Tabela Nr 5

Wyszczególnienie	Stan na początek roku obrotowego	Zmiany stanu odpisów w ciągu roku obrotowego		Stan na koniec roku obrotowego (2 + 3 - 4)
		zwiększenia	zmniejszenia	
1	2	3	4	5
0	0	0	0	0,00
0	0	0	0	0,00
0	0	0	0	0,00
0	0	0	0	0,00
0	0	0	0	0,00
0	0	0	0	0,00
0	0	0	0	0,00
0	0	0	0	0,00
0	0	0	0	0,00
0	0	0	0	0,00
0	0	0	0	0,00
0	0	0	0	0,00
0	0	0	0	0,00
0	0	0	0	0,00
0	0	0	0	0,00
0	0	0	0	0,00
0	0	0	0	0,00
0	0	0	0	0,00
0	0	0	0	0,00
0	0	0	0	0,00
0	0	0	0	0,00
0	0	0	0	0,00
0	0	0	0	0,00
0	0	0	0	0,00
0	0	0	0	0,00
0	0	0	0	0,00
0	0	0	0	0,00
0	0	0	0	0,00
Razem	0,00	0,00	0,00	0,00

1.4 Wartość gruntów użytkowanych wieczysto

Tabela Nr 6

Lp.	Treść (nr działki, nazwa)	Wyszczególnienie	Stan na początek roku obrotowego	Zmiany stanu w trakcie roku obrotowego		Stan na koniec roku obrotowego (4 + 5 - 6)
				zwiększenia	zmniejszenia	
1	2	3	4	5	6	7
0		Powierzchnia (m <sup>2</sup> )	0	0	0	0
		Wartość (zł)	0	0	0	0
0		Powierzchnia (m <sup>2</sup> )	0	0	0	0
		Wartość (zł)	0	0	0	0
0		Powierzchnia (m <sup>2</sup> )	0	0	0	0
		Wartość (zł)	0	0	0	0
0		Powierzchnia (m <sup>2</sup> )	0	0	0	0
		Wartość (zł)	0	0	0	0
0		Powierzchnia (m <sup>2</sup> )	0	0	0	0
		Wartość (zł)	0	0	0	0
0		Powierzchnia (m <sup>2</sup> )	0	0	0	0
		Wartość (zł)	0	0	0	0

1.5 Wartość niemortyzowanych lub nieumorzonych przez jednostkę środków trwałych, używanych na podstawie umów najmu, dzierżawy i innych umów, w tym z tytułu umów leasingu

Tabela Nr 7

Lp.	Grupa według KŚT	Stan na początek roku obrotowego	Zmiany w trakcie roku obrotowego		Stan na koniec roku obrotowego (3 + 4 - 5)
			zwiększenia	zmniejszenia	
1	2	3	4	5	6
0	0	0	0	0	0,00
0	0	0	0	0	0,00
0	0	0	0	0	0,00
0	0	0	0	0	0,00
0	0	0	0	0	0,00
0	0	0	0	0	0,00
0	0	0	0	0	0,00
0	0	0	0	0	0,00
0	0	0	0	0	0,00
0	0	0	0	0	0,00
0	0	0	0	0	0,00
0	0	0	0	0	0,00
0	0	0	0	0	0,00
Razem		0,00	0,00	0,00	0,00



1.6 Liczba oraz wartość posiadanych papierów wartościowych, w tym akcji i udziałów oraz dłużnych papierów wartościowych

Tabela Nr 8

Lp.	Wyszczególnienie	Ilość	Stan na początek roku obrotowego	Zwiększenia	Zmniejszenia	Stan na koniec roku obrotowego
1.	Akcje	0,00	0,00	0,00	0,00	0,00
2.	Udziały	0,00	0,00	0,00	0,00	0,00
3.	Dłużne papiery wartościowe	0,00	0,00	0,00	0,00	0,00

1.7 Dane o odpisach aktualizujących wartość należności, ze wskazaniem stanu na początek roku obrotowego, zwiększeniach, wykorzystaniu, rozwiązaniu i stanie na koniec roku obrotowego, z uwzględnieniem należności finansowych jednostek samorządu terytorialnego (stan pożyczek zagrożonych)

Tabela Nr 9

Lp.	Grupa należności	Stan na początek roku obrotowego	Zmiany stanu odpisów w ciągu roku obrotowego			Stan na koniec roku obrotowego (3+4-5-6)
			zwiększenia	wykorzystanie	rozwiązania	
1	2	3	4	5	6	7
	0,00	0,00	0,00	0,00	0,00	0,00
	0,00	0,00	0,00	0,00	0,00	0,00
	0,00	0,00	0,00	0,00	0,00	0,00
	0,00	0,00	0,00	0,00	0,00	0,00
	0,00	0,00	0,00	0,00	0,00	0,00
	0,00	0,00	0,00	0,00	0,00	0,00
	0,00	0,00	0,00	0,00	0,00	0,00
	0,00	0,00	0,00	0,00	0,00	0,00
	0,00	0,00	0,00	0,00	0,00	0,00
	0,00	0,00	0,00	0,00	0,00	0,00
	0,00	0,00	0,00	0,00	0,00	0,00
	0,00	0,00	0,00	0,00	0,00	0,00
	0,00	0,00	0,00	0,00	0,00	0,00
	0,00	0,00	0,00	0,00	0,00	0,00
	0,00	0,00	0,00	0,00	0,00	0,00
	0,00	0,00	0,00	0,00	0,00	0,00
	0,00	0,00	0,00	0,00	0,00	0,00
	0,00	0,00	0,00	0,00	0,00	0,00
	0,00	0,00	0,00	0,00	0,00	0,00
	0,00	0,00	0,00	0,00	0,00	0,00
	0,00	0,00	0,00	0,00	0,00	0,00
	0,00	0,00	0,00	0,00	0,00	0,00
	0,00	0,00	0,00	0,00	0,00	0,00
	0,00	0,00	0,00	0,00	0,00	0,00
	0,00	0,00	0,00	0,00	0,00	0,00
	0,00	0,00	0,00	0,00	0,00	0,00
	0,00	0,00	0,00	0,00	0,00	0,00
Razem	0,00	0,00	0,00	0,00	0,00	0,00

1.8 Dane o stanie rezerw według celu ich utworzenia na początek roku obrotowego, zwiększeniach, wykorzystaniu, rozwiązaniu i stanie końcowym

Tabela Nr 10

Lp.	Wyszczególnienie	Stan na początek roku obrotowego	Zwiększenie w ciągu roku	Wykorzystanie w ciągu roku	Rozwiązanie w ciągu roku	Stan na koniec roku obrotowego (3+4-5-6)
1	2	3	4	5	6	7
1.	Rezerwy długoterminowe ogółem: - na świadczenia emerytalne i podobne - na pozostałe koszty	0,00	0,00	0,00	0,00	0,00
2.	Rezerwy krótkoterminowe ogółem: - na świadczenia emerytalne i podobne - na pozostałe koszty	0,00	0,00	0,00	0,00	0,00
3.	Ogółem rezerwy	0,00	0,00	0,00	0,00	0,00

1.9 podział zobowiązań długoterminowych o pozostałym od dnia bilansowego, przewidywanym umową lub wynikającym z innego tytułu prawnego, okresie spłaty: a) powyżej 1 roku do 3 lat b) powyżej 3 do 5 lat c) powyżej 5 lat

Tabela Nr 11

Lp.	Zobowiązania wobec	powyżej 1 roku do 3 lat		powyżej 3 lat do 5 lat		powyżej 5 lat		Razem	
		BO	BZ	BO	BZ	BO	BZ	BO	BZ
		1.	Jednostek powiązanych:	0,00	0,00	0,00	0,00	0,00	0,00
2.	Pozostałych jednostek:	0,00	0,00	0,00	0,00	0,00	0,00	0,00	0,00
3.	<b>Razem</b>	<b>0,00</b>	<b>0,00</b>	<b>0,00</b>	<b>0,00</b>	<b>0,00</b>	<b>0,00</b>	<b>0,00</b>	<b>0,00</b>

1.10 Kwota zobowiązań w sytuacji gdy jednostka kwalifikuje umowy leasingu zgodnie z przepisami podatkowymi (leasing operacyjny), a według przepisów o rachunkowości byłby to leasing finansowy lub zwrotny z podziałem na kwotę zobowiązań z tytułu leasingu finansowego lub leasingu zwrotnego

Tabela Nr 12

Lp.	Wyszczególnienie	Kwota zobowiązania
1.	Zobowiązania z tytułu leasingu operacyjnego wg przepisów ustawy podatkowej, kwalifikowanej jako leasing finansowy wg ustawy o rachunkowości	0,00

1.11 łączną kwota zobowiązań zabezpieczonych na majątku jednostki ze wskazaniem charakteru i formy tych zabezpieczeń

Tabela 13

Wyszczególnienie	Kwota zobowiązania		Kwota zabezpieczenia		Na aktywach trwałych		Na aktywach obrotowych	
	na początek roku obrotowego	na koniec roku obrotowego	na początek roku obrotowego	na koniec roku obrotowego	na początek roku obrotowego	na koniec roku obrotowego	na początek roku obrotowego	na koniec roku obrotowego
1	2	3	4	5	6	7	8	9
Weksel	0,00	0,00	0,00	0,00	0,00	0,00	0,00	0,00
Hipoteka	0,00	0,00	0,00	0,00	0,00	0,00	0,00	0,00
Zastaw	0,00	0,00	0,00	0,00	0,00	0,00	0,00	0,00
Inne	0,00	0,00	0,00	0,00	0,00	0,00	0,00	0,00
<b>Razem</b>	<b>0,00</b>	<b>0,00</b>	<b>0,00</b>	<b>0,00</b>	<b>0,00</b>	<b>0,00</b>	<b>0,00</b>	<b>0,00</b>

**1.12 łączna kwota zobowiązań warunkowych, w tym również udzielonych przez jednostkę gwarancji i poręczeń, także wekslowych, niewykazanych w bilansie, ze wskazaniem zobowiązań zabezpieczonych na majątku jednostki oraz charakteru i formy tych zabezpieczeń**

Tabela Nr 14

Wyszczególnienie	Stan na początek roku obrotowego	Zwiększenia	Zmniejszenia	Stan na koniec roku obrotowego (2 + 3 - 4)
1	2	3	4	5
1. Zobowiązania warunkowe wobec jednostek powiązanych	0,00	0,00	0,00	0,00
- udzielone gwarancje i poręczenia	0,00	0,00	0,00	0,00
- kaucje i wadia	0,00	0,00	0,00	0,00
- indos weksli	0,00	0,00	0,00	0,00
- inne	0,00	0,00	0,00	0,00
2. Zobowiązania warunkowe wobec jednostek pozostałych	0,00	0,00	0,00	0,00
- udzielone gwarancje i poręczenia	0,00	0,00	0,00	0,00
- kaucje i wadia	0,00	0,00	0,00	0,00
- indos weksli	0,00	0,00	0,00	0,00
- inne	0,00	0,00	0,00	0,00
3. Zobowiązania warunkowe w zakresie emerytur i podobnych świadczeń	0,00	0,00	0,00	0,00
<b>Razem</b>	<b>0,00</b>	<b>0,00</b>	<b>0,00</b>	<b>0,00</b>

**1.13 Wykaz istotnych pozycji czynnych i biernych rozliczeń międzyokresowych, w tym kwotę czynnych rozliczeń międzyokresowych kosztów stanowiących różnicę między wartością otrzymanych finansowych składników aktywów a zobowiązaniem zapłaty za nie**

Tabela nr 15

Lp.	Wyszczególnienie (tytuły)	Stan na	
		początek roku obrotowego	koniec roku obrotowego
1.	Ogółem czynne rozliczenia międzyokresowe kosztów (aktywa bilansu – B.IV), w tym: (należy wyszczególnić ważniejsze tytuły figurujące w księgach rachunkowych, np.:	0,00	0,00
	– opłacone z góry czynsze	0,00	0,00
	– prenumeraty	0,00	0,00
	– polisy ubezpieczenia osób i składników majątku	0,00	0,00
2.	Ogółem rozliczenia międzyokresowe przychodów (pasywa bilansu – poz. E, w tym: (należy wyszczególnić ważniejsze tytuły figurujące w księgach rachunkowych, np.:	0,00	0,00
	– ujemna wartość firmy	0,00	0,00
	– wielkość dotacji na budowę środków trwałych, na prace rozwojowe	0,00	0,00
	– wartość nieodpłatnie otrzymanych środków trwałych	0,00	0,00

1.14. Łączna kwota otrzymanych przez jednostkę gwarancji i poręczeń niewykazanych w bilansie

1.15. Kwota wypłaconych środków pieniężnych na świadczenia pracownicze

1.16. Inne informacje

2.

2.1. Wysokość odpisów aktualizujących wartość zapasów

2.2. Koszt wytworzenia środków trwałych w budowie, w tym odsetki oraz różnice kursowe, które powiększyły koszt wytworzenia środków trwałych w budowie w roku obrotowym

2.3. Kwota i charakter poszczególnych pozycji przychodów lub kosztów o nadzwyczajnej wartości lub które wystąpiły incydentalnie

2.4. informacja o kwocie należności z tytułu podatków realizowanych przez organy podatkowe podległe ministrowi właściwemu do spraw finansów publicznych wykazywanych w sprawozdaniu z wykonania planu dochodów budżetowych

2.5. inne informacje

Tabela Nr 16

Wyszczególnienie	Wartość	Uwagi
1	2	3
Łączna kwota otrzymanych przez jednostkę gwarancji i poręczeń niewykazanych w bilansie	0,00	0,00
Kwotę wypłaconych środków pieniężnych na świadczenia pracownicze	5 308 227,75	
Wynagrodzenia z tytułu zatrudnienia wraz ze składkami	5 050 219,33	0,00
Nagrody jubileuszowe	66 033,89	0,00
Odprawy emerytalne i rentowe	57 254,40	0,00
Odpis na Zakładowy Fundusz Świadczeń Socjalnych	97 074,73	0,00
Inne świadczenia pracownicze	37 645,40	0,00
Inne informacje	0,00	0,00
Wysokość odpisów aktualizujących wartość zapasów	0,00	0,00
Koszt wytworzenia środków trwałych w budowie, w tym odsetki oraz różnice kursowe, które powiększyły koszt wytworzenia środków trwałych w budowie w roku obrotowym	0,00	0,00
Kwotę i charakter poszczególnych pozycji przychodów lub kosztów o nadzwyczajnej wartości lub które wystąpiły incydentalnie	0,00	0,00

3. Inne informacje niż wymienione powyżej, jeżeli mogłyby w istotny sposób wpłynąć na ocenę sytuacji majątkowej i finansowej oraz wynik finansowy jednostki

Krystyna Ziętek  
Główny księgowy

Danuta Bednarz  
Dyrektor SCUW

## INFORMACJA DODATKOWA

### I. Wprowadzenie do sprawozdania finansowego

#### 1.1 Nazwa jednostki

*Stalowowolskie Centrum Usług Wspólnych*

#### 1.2 Siedziba jednostki

*Aleje Jana Pawła II 25A, 37-450 Stalowa Wola*

#### 1.3 Adres jednostki

*Aleje Jana Pawła II 25A, 37-450 Stalowa Wola*

#### 1.4 Podstawowy przedmiot działalności jednostki

*Wspólna obsługa administracyjna, finansowa i organizacyjna jednostek samorządu terytorialnego.*

#### 2. Okres objętego sprawozdaniem

*01.01.2021 -31.12.2021*

#### 3. Wskazanie, że sprawozdanie finansowe zawiera dane łączne, jeżeli w skład jednostki nadrzędnej lub jednostki samorządu terytorialnego wchodzi jednostki sporządzające samodzielne sprawozdania finansowe

*sprawozdanie jednostkowe*

#### 4. Omówienie przyjętych zasad (polityki) rachunkowości, w tym metod wyceny aktywów i pasywów (także amortyzacji)

*Sprawozdanie finansowe na dzień 31.12.2021 roku sporządzone zostało zgodnie z przepisami ustawy o rachunkowości, ustawy o finansach publicznych oraz rozporządzeniem Ministra Rozwoju i Finansów w sprawie rachunkowości oraz planów kont dla budżetów jednostek samorządu terytorialnego, jednostek budżetowych, samorządowych zakładów budżetowych, państwowych funduszy celowych oraz państwowych jednostek budżetowych mających siedzibę poza granicami Rzeczypospolitej Polskiej. W sprawozdaniu finansowym zdarzenia gospodarcze wykazane zostały zgodnie z ich treścią ekonomiczną. Wynik finansowy jednostki za dany rok obrotowy obejmuje wszystkie osiągnięte i przypadające na jej rzecz przychody oraz związane z tymi przychodami koszty zgodnie z zasadami memoriału, współmierności przychodów i kosztów oraz ostrożnej wyceny. Wartości niematerialne i prawne wycenia się według cen nabycia lub kosztów wytworzenia dla kosztów prac rozwojowych, pomniejszonych o skumulowane odpisy umorzeniowe oraz odpisy z tytułu trwałej utraty wartości. Środki trwałe są wyceniane w cenie nabycia lub koszcie wytworzenia po aktualizacji wyceny składników majątku pomniejszonych o skumulowane umorzenie oraz dokonane odpisy aktualizujące ich wartość. Składniki majątku o przewidywanym okresie użytkowania nieprzekraczającym jednego roku oraz wartości początkowej nieprzekraczającej 10 tysięcy złotych są jednorazowo odpisywane w ciężar kosztów w momencie przekazania do użytkowania. Odpisy umorzeniowe są za okresy całego roku według metody liniowej, według stawek amortyzacyjnych wynikających z ustawy z dnia 15 lutego 1992 roku o podatku dochodowym od osób prawnych określającej wysokość amortyzacji stanowiącej koszty uzyskania przychodów.*

#### 5. Inne informacje

*brak*

## II. Dodatkowe informacje i objaśnienia

### 1.1 Szczegółowy zakres zmian wartości grup rodzajowych środków trwałych, wartości niematerialnych i prawnych oraz zmian dotychczasowej amortyzacji lub umorzenia.

Tabela Nr 1

Nazwa grupy rodzajowej składnika aktywów według układu w bilansie	Wartość początkowa (brutto) – stan na początek roku obrotowego	Zwiększenie wartości początkowej					Ogółem zwiększenie wartości początkowej (3 + 4 + 5 + 6 + 7)	Zmniejszenie wartości początkowej				Ogółem zmniejszenie wartości początkowej (9 + 10 + 11 + 12)	Wartość początkowa – stan na koniec roku obrotowego (2 + 8 – 13)	
		aktualizacja	z zakupu bezpośredniego	rozliczenie środków trwałych w budowie	nieodpłatnie otrzymane	inne		sprzedaż	likwidacja	nieodpłatnie przekazane	inne			
														3
1	2	3	4	5	6	7	8	9	10	11	12	13	14	
1. Wartości niematerialne i prawne	37 443,85	0,00	0,00	0,00	0,00	0,00	0,00	0,00	0,00	0,00	0,00	37 443,85	37 443,85	0,00
2. Razem środki trwałe	357 561,01	0,00	0,00	0,00	0,00	0,00	0,00	0,00	0,00	3 039,46	0,00	312 031,55	315 071,01	42 490,00
2.1. Grunty (gr.0 KŚT)	0,00	0,00	0,00	0,00	0,00	0,00	0,00	0,00	0,00	0,00	0,00	0,00	0,00	0,00
2.1.1. Grunty stanowiące własność jednostki samorządu terytorialnego, przekazane w użytkowanie wieczyste innym podmiotom	0,00	0,00	0,00	0,00	0,00	0,00	0,00	0,00	0,00	0,00	0,00	0,00	0,00	0,00
2.2. Budynek, lokale i obiekty inżynierii lądowej i wodnej (gr. 1-2 KŚT)	0,00	0,00	0,00	0,00	0,00	0,00	0,00	0,00	0,00	0,00	0,00	0,00	0,00	0,00
2.3. Urządzenia techniczne i maszyny (gr.3-6 KŚT)	42 490,00	0,00	0,00	0,00	0,00	0,00	0,00	0,00	0,00	0,00	0,00	0,00	0,00	42 490,00
2.4. Środki transportu (gr.7 KŚT)	0,00	0,00	0,00	0,00	0,00	0,00	0,00	0,00	0,00	0,00	0,00	0,00	0,00	0,00
2.5. Inne środki trwałe (gr.8 KŚT)	315 071,01	0,00	0,00	0,00	0,00	0,00	0,00	0,00	0,00	3 039,46	0,00	312 031,55	315 071,01	0,00
Razem wyszczególnione składniki aktywów (1+2)	395 004,86	0,00	0,00	0,00	0,00	0,00	0,00	0,00	0,00	3 039,46	0,00	349 475,40	352 514,86	42 490,00

Tabela Nr 1A

Nazwa grupy rodzajowej składnika aktywów według układu w bilansie	Wartość początkowa (brutto) – stan na początek roku obrotowego	Zwiększenia wartości początkowej	Zmniejszenia wartości początkowej	Wartość początkowa – stan na koniec roku obrotowego (2 + 3 – 4)	Umorzenie – stan na początek roku obrotowego	Zwiększenia wartości początkowej	Zmniejszenia wartości początkowej	Umorzenie – stan na koniec roku obrotowego (6 + 7 – 9)
1	2	3	4	5	6	7	8	9
1. Pozostałe środki trwałe	315 071,01	197 317,13	3 039,46	509 348,68	315 071,01	197 317,13	3 039,46	509 348,68
2. Wartości niematerialne i prawne	37 443,85	0,00	0,00	37 443,85	37 443,85	0,00	0,00	37 443,85
3. Zbiory biblioteczne	0,00	0,00	0,00	0,00	0,00	0,00	0,00	0,00
Razem wyszczególnione składniki aktywów (1+2+3)	352 514,86	197 317,13	3 039,46	546 792,53	352 514,86	197 317,13	3 039,46	546 792,53

Tabela Nr 2

Nazwa grupy rodzajowej składnika aktywów według układu w bilansie	Umorzenie – stan na początek roku obrotowego	Zwiększenia w ciągu roku obrotowego			Ogółem zwiększenie umorzenia (3+4+5)	Zmniejszenie umorzenia	Umorzenie – stan na koniec roku obrotowego (2 + 6 - 7)
		aktualizacja	amortyzacja za rok obrotowy	inne			
1	2	3	4	5	6	7	8
1. Wartości niematerialne i prawne	37 443,85	0,00	0,00	0,00	0,00	37 443,85	0,00
<b>2. Razem środki trwałe</b>	<b>357 561,01</b>	<b>0,00</b>	<b>0,00</b>	<b>0,00</b>	<b>0,00</b>	<b>315 071,01</b>	<b>42 490,00</b>
2.1. Grunty (gr.0 KŚT)	0,00	0,00	0,00	0,00	0,00	0,00	0,00
2.1.1. Grunty stanowiące własność jednostki samorządu terytorialnego, przekazane w użytkowanie wieczyste innym podmiotom	0,00	0,00	0,00	0,00	0,00	0,00	0,00
2.2. Budynki, lokale i obiekty inżynierii lądowej i wodnej (gr. 1-2 KŚT)	0,00	0,00	0,00	0,00	0,00	0,00	0,00
2.3. Urządzenia techniczne i maszyny (gr.3-6 KŚT)	42 490,00	0,00	0,00	0,00	0,00	0,00	42 490,00
2.4. Środki transportu (gr.7 KŚT)	0,00	0,00	0,00	0,00	0,00	0,00	0,00
2.5. Inne środki trwałe (gr.8 KŚT)	315 071,01	0,00	0,00	0,00	0,00	315 071,01	0,00
<b>Razem wyszczególnione składniki aktywów (1+2):</b>	<b>395 004,86</b>	<b>0,00</b>	<b>0,00</b>	<b>0,00</b>	<b>0,00</b>	<b>352 514,86</b>	<b>42 490,00</b>

## 1.2. Aktualna wartość rynkowa środków trwałych, w tym dóbr kultury

Tabela Nr 3

Grupa środków trwałych (wg KŚT)	Wartość rynkowa (brutto) – stan na koniec roku obrotowego	Uwagi
1	2	3
0	0	
0	0	
0	0	
0	0	
0	0	
0	0	
0	0	
0	0	
0	0	
<b>Razem</b>	<b>0,00</b>	

1.3 kwotę dokonanych w trakcie roku obrotowego odpisów aktualizujących wartość aktywów trwałych odrębnie dla długoterminowych aktywów niefinansowych oraz długoterminowych aktywów finansowych

Tabela Nr 4

Wyszczególnienie	Stan na początek roku obrotowego	Zmiany stanu odpisów w ciągu roku		Stan na koniec roku obrotowego (2 + 3 – 4)
		zwiększenia	zmniejszenia	
1	2	3	4	5
0	0	0	0	0,00
0	0	0	0	0,00
0	0	0	0	0,00
0	0	0	0	0,00
0	0	0	0	0,00
0	0	0	0	0,00
0	0	0	0	0,00
0	0	0	0	0,00
0	0	0	0	0,00
0	0	0	0	0,00
0	0	0	0	0,00
0	0	0	0	0,00
0	0	0	0	0,00
0	0	0	0	0,00
0	0	0	0	0,00
0	0	0	0	0,00
0	0	0	0	0,00
0	0	0	0	0,00
0	0	0	0	0,00
0	0	0	0	0,00
0	0	0	0	0,00
0	0	0	0	0,00
Razem	0,00	0,00	0,00	0,00

Tabela Nr 5

Wyszczególnienie	Stan na początek roku obrotowego	Zmiany stanu odpisów w ciągu roku obrotowego		Stan na koniec roku obrotowego (2 + 3 – 4)
		zwiększenia	zmniejszenia	
1	2	3	4	5
0	0	0	0	0,00
0	0	0	0	0,00
0	0	0	0	0,00
0	0	0	0	0,00
0	0	0	0	0,00
0	0	0	0	0,00
0	0	0	0	0,00
0	0	0	0	0,00
0	0	0	0	0,00
0	0	0	0	0,00
0	0	0	0	0,00
0	0	0	0	0,00
0	0	0	0	0,00
0	0	0	0	0,00
0	0	0	0	0,00
0	0	0	0	0,00
0	0	0	0	0,00
0	0	0	0	0,00
0	0	0	0	0,00
0	0	0	0	0,00
Razem	0,00	0,00	0,00	0,00



1.4 Wartość gruntów użytkowanych wieczysto

Tabela Nr 6

Lp.	Treść (nr działki, nazwa)	Wyszczególnienie	Stan na początek roku obrotowego	Zmiany stanu w trakcie roku obrotowego		Stan na koniec roku obrotowego (4 + 5 - 6)
				zwiększenia	zmniejszenia	
1	2	3	4	5	6	7
0	0	Powierzchnia (m <sup>2</sup> )	0	0	0	0
		Wartość (zł)	0	0	0	0
0	0	Powierzchnia (m <sup>2</sup> )	0	0	0	0
		Wartość (zł)	0	0	0	0
0	0	Powierzchnia (m <sup>2</sup> )	0	0	0	0
		Wartość (zł)	0	0	0	0
0	0	Powierzchnia (m <sup>2</sup> )	0	0	0	0
		Wartość (zł)	0	0	0	0
0	0	Powierzchnia (m <sup>2</sup> )	0	0	0	0
		Wartość (zł)	0	0	0	0
0	0	Powierzchnia (m <sup>2</sup> )	0	0	0	0
		Wartość (zł)	0	0	0	0

1.5 Wartość niemortyzowanych lub nieumarzanych przez jednostkę środków trwałych, używanych na podstawie umów najmu, dzierżawy i innych umów, w tym z tytułu umów leasingu

Tabela Nr 7

Lp.	Grupa według KŚT	Stan na początek roku obrotowego	Zmiany w trakcie roku obrotowego		Stan na koniec roku obrotowego (3 + 4 - 5)
			zwiększenia	zmniejszenia	
1	2	3	4	5	6
0	0	0	0	0	0,00
0	0	0	0	0	0,00
0	0	0	0	0	0,00
0	0	0	0	0	0,00
0	0	0	0	0	0,00
0	0	0	0	0	0,00
0	0	0	0	0	0,00
0	0	0	0	0	0,00
0	0	0	0	0	0,00
0	0	0	0	0	0,00
0	0	0	0	0	0,00
0	0	0	0	0	0,00
0	0	0	0	0	0,00
Razem		0,00	0,00	0,00	0,00

1.6 Liczba oraz wartość posiadanych papierów wartościowych, w tym akcji i udziałów oraz dłużnych papierów wartościowych

Tabela Nr 8

Lp.	Wyszczególnienie	Ilość	Stan na początek roku obrotowego	Zwiększenia	Zmniejszenia	Stan na koniec roku obrotowego
1.	Akcje	0,00	0,00	0,00	0,00	0,00
2.	Udziały	0,00	0,00	0,00	0,00	0,00
3.	Dłużne papiery wartościowe	0,00	0,00	0,00	0,00	0,00

1.7 Dane o odpisach aktualizujących wartość należności, ze wskazaniem stanu na początek roku obrotowego, zwiększeniach, wykorzystaniu, rozwiązaniu i stanie na koniec roku obrotowego, z uwzględnieniem należności finansowych jednostek samorządu terytorialnego (stan pożyczek zagrożonych)

Tabela Nr 9

Lp.	Grupa należności	Stan na początek roku obrotowego	Zmiany stanu odpisów w ciągu roku obrotowego			Stan na koniec roku obrotowego (3+4-5-6)
			zwiększenia	wykorzystanie	rozwiązania	
1	2	3	4	5	6	7
	0,00	0,00	0,00	0,00	0,00	0,00
	0,00	0,00	0,00	0,00	0,00	0,00
	0,00	0,00	0,00	0,00	0,00	0,00
	0,00	0,00	0,00	0,00	0,00	0,00
	0,00	0,00	0,00	0,00	0,00	0,00
	0,00	0,00	0,00	0,00	0,00	0,00
	0,00	0,00	0,00	0,00	0,00	0,00
	0,00	0,00	0,00	0,00	0,00	0,00
	0,00	0,00	0,00	0,00	0,00	0,00
	0,00	0,00	0,00	0,00	0,00	0,00
	0,00	0,00	0,00	0,00	0,00	0,00
	0,00	0,00	0,00	0,00	0,00	0,00
	0,00	0,00	0,00	0,00	0,00	0,00
	0,00	0,00	0,00	0,00	0,00	0,00
	0,00	0,00	0,00	0,00	0,00	0,00
	0,00	0,00	0,00	0,00	0,00	0,00
	0,00	0,00	0,00	0,00	0,00	0,00
Razem	0,00	0,00	0,00	0,00	0,00	0,00

1.8 Dane o stanie rezerw według celu ich utworzenia na początek roku obrotowego, zwiększeniach, wykorzystaniu, rozwiązaniu i stanie końcowym

Tabela Nr 10

Lp.	Wyszczególnienie	Stan na początek roku obrotowego	Zwiększenie w ciągu roku	Wykorzystanie w ciągu roku	Rozwiązanie w ciągu roku	Stan na koniec roku obrotowego (3+4-5-6)
1	2	3	4	5	6	7
1.	Rezerwy długoterminowe ogółem: - na świadczenia emerytalne i podobne - na pozostałe koszty	0,00	0,00	0,00	0,00	0,00
2.	Rezerwy krótkoterminowe ogółem: - na świadczenia emerytalne i podobne - na pozostałe koszty	0,00	0,00	0,00	0,00	0,00
3.	Ogółem rezerwy	0,00	0,00	0,00	0,00	0,00

1.9 podział zobowiązań długoterminowych o pozostałym od dnia bilansowego, przewidywanym umową lub wynikającym z innego tytułu prawnego, okresie spłaty: a) powyżej 1 roku do 3 lat b) powyżej 3 do 5 lat c) powyżej 5 lat

Tabela Nr 11

Lp.	Zobowiązania wobec	powyżej 1 roku do 3 lat		powyżej 3 lat do 5 lat		powyżej 5 lat		Razem	
		BO	BZ	BO	BZ	BO	BZ	BO	BZ
		1.	Jednostek powiązanych:	0,00	0,00	0,00	0,00	0,00	0,00
2.	Pozostałych jednostek:	0,00	0,00	0,00	0,00	0,00	0,00	0,00	0,00
3.	<b>Razem</b>	<b>0,00</b>	<b>0,00</b>	<b>0,00</b>	<b>0,00</b>	<b>0,00</b>	<b>0,00</b>	<b>0,00</b>	<b>0,00</b>

1.10 Kwota zobowiązań w sytuacji gdy jednostka kwalifikuje umowy leasingu zgodnie z przepisami podatkowymi (leasing operacyjny), a według przepisów o rachunkowości byłby to leasing finansowy lub zwrotny z podziałem na kwotę zobowiązań z tytułu leasingu finansowego lub leasingu zwrotnego

Tabela Nr 12

Lp.	Wyszczególnienie	Kwota zobowiązania
1.	Zobowiązania z tytułu leasingu operacyjnego wg przepisów ustawy podatkowej, kwalifikowanej jako leasing finansowy wg ustawy o rachunkowości	0,00

1.11 łączną kwota zobowiązań zabezpieczonych na majątku jednostki ze wskazaniem charakteru i formy tych zabezpieczeń

Tabela 13

Wyszczególnienie	Kwota zobowiązania		Kwota zabezpieczenia		Na aktywach trwałych		Na aktywach obrotowych	
	na początek roku obrotowego	na koniec roku obrotowego	na początek roku obrotowego	na koniec roku obrotowego	na początek roku obrotowego	na koniec roku obrotowego	na początek roku obrotowego	na koniec roku obrotowego
1	2	3	4	5	6	7	8	9
Weksel	0,00	0,00	0,00	0,00	0,00	0,00	0,00	0,00
Hipoteka	0,00	0,00	0,00	0,00	0,00	0,00	0,00	0,00
Zastaw	0,00	0,00	0,00	0,00	0,00	0,00	0,00	0,00
Inne	0,00	0,00	0,00	0,00	0,00	0,00	0,00	0,00
<b>Razem</b>	<b>0,00</b>	<b>0,00</b>	<b>0,00</b>	<b>0,00</b>	<b>0,00</b>	<b>0,00</b>	<b>0,00</b>	<b>0,00</b>

**1.12 łączna kwota zobowiązań warunkowych, w tym również udzielonych przez jednostkę gwarancji i poręczeń, także wekslowych, niewykazanych w bilansie, ze wskazaniem zobowiązań zabezpieczonych na majątku jednostki oraz charakteru i formy tych zabezpieczeń**

Tabela Nr 14

Wyszczególnienie	Stan na początek roku obrotowego	Zwiększenia	Zmniejszenia	Stan na koniec roku obrotowego (2 + 3 - 4)
1	2	3	4	5
1. Zobowiązania warunkowe wobec jednostek powiązanych	0,00	0,00	0,00	0,00
- udzielone gwarancje i poręczenia	0,00	0,00	0,00	0,00
- kaucje i wadia	0,00	0,00	0,00	0,00
- indos weksli	0,00	0,00	0,00	0,00
- inne	0,00	0,00	0,00	0,00
2. Zobowiązania warunkowe wobec jednostek pozostałych	0,00	0,00	0,00	0,00
- udzielone gwarancje i poręczenia	0,00	0,00	0,00	0,00
- kaucje i wadia	0,00	0,00	0,00	0,00
- indos weksli	0,00	0,00	0,00	0,00
- inne	0,00	0,00	0,00	0,00
3. Zobowiązania warunkowe w zakresie emerytur i podobnych świadczeń	0,00	0,00	0,00	0,00
<b>Razem</b>	<b>0,00</b>	<b>0,00</b>	<b>0,00</b>	<b>0,00</b>

**1.13 Wykaz istotnych pozycji czynnych i biernych rozliczeń międzyokresowych, w tym kwotę czynnych rozliczeń międzyokresowych kosztów stanowiących różnicę między wartością otrzymanych finansowych składników aktywów a zobowiązaniem zapłaty za nie**

Tabela nr 15

Lp.	Wyszczególnienie (tytuły)	Stan na	
		początek roku obrotowego	koniec roku obrotowego
1.	Ogółem czynne rozliczenia międzyokresowe kosztów (aktywa bilansu – B.IV), w tym: (należy wyszczególnić ważniejsze tytuły figurujące w księgach rachunkowych, np.:	0,00	0,00
	– opłacone z góry czynsze	0,00	0,00
	– prenumeraty	0,00	0,00
	– polisy ubezpieczenia osób i składników majątku	0,00	0,00
2.	Ogółem rozliczenia międzyokresowe przychodów (pasywa bilansu – poz. E, w tym: (należy wyszczególnić ważniejsze tytuły figurujące w księgach rachunkowych, np.:	0,00	0,00
	– ujemna wartość firmy	0,00	0,00
	– wielkość dotacji na budowę środków trwałych, na prace rozwojowe	0,00	0,00
	– wartość nieodpłatnie otrzymanych środków trwałych	0,00	0,00

1.14. Łączna kwota otrzymanych przez jednostkę gwarancji i poręczeń niewykazanych w bilansie

1.15. Kwota wypłaconych środków pieniężnych na świadczenia pracownicze

1.16. Inne informacje

2.

2.1. Wysokość odpisów aktualizujących wartość zapasów

2.2. Koszt wytworzenia środków trwałych w budowie, w tym odsetki oraz różnice kursowe, które powiększyły koszt wytworzenia środków trwałych w budowie w roku obrotowym

2.3. Kwota i charakter poszczególnych pozycji przychodów lub kosztów o nadzwyczajnej wartości lub które wystąpiły incydentalnie

2.4. informacja o kwocie należności z tytułu podatków realizowanych przez organy podatkowe podległe ministrowi właściwemu do spraw finansów publicznych wykazywanych w sprawozdaniu z wykonania planu dochodów budżetowych

2.5. inne informacje

Tabela Nr 16

Wyszczególnienie	Wartość	Uwagi
1	2	3
Łączna kwota otrzymanych przez jednostkę gwarancji i poręczeń niewykazanych w bilansie	0,00	0,00
Kwotę wypłaconych środków pieniężnych na świadczenia pracownicze	5 431 516,04	
Wynagrodzenia z tytułu zatrudnienia wraz ze składkami	5 173 507,62	0,00
Nagrody jubileuszowe	66 033,89	0,00
Odprawy emerytalne i rentowe	57 254,40	0,00
Odpis na Zakładowy Fundusz Świadczeń Socjalnych	97 074,73	0,00
Inne świadczenia pracownicze	37 645,40	0,00
Inne informacje	0,00	0,00
Wysokość odpisów aktualizujących wartość zapasów	0,00	0,00
Koszt wytworzenia środków trwałych w budowie, w tym odsetki oraz różnice kursowe, które powiększyły koszt wytworzenia środków trwałych w budowie w roku obrotowym	0,00	0,00
Kwotę i charakter poszczególnych pozycji przychodów lub kosztów o nadzwyczajnej wartości lub które wystąpiły incydentalnie	0,00	0,00

3. Inne informacje niż wymienione powyżej, jeżeli mogłyby w istotny sposób wpłynąć na ocenę sytuacji majątkowej i finansowej oraz wynik finansowy jednostki

Krystyna Ziętek  
Główny księgowy

Danuta Bednarz  
Dyrektor SCUW

Nazwa i adres jednostki sprawozdawczej <b>Stalowowolskie Centrum Usług Wspólnych</b> ul. Al. Jana Pawła II 25A 37-450 Stalowa Wola	<b>Zestawienie zmian w funduszu jednostki</b>  <b>sporządzone</b> <b>na dzień 31-12-2021 r.</b>	Adresat: <b>PREZYDENT MIASTA STALOWA WOLA</b>	
Numer identyfikacyjny REGON  <b>384503002</b>		Wysłać bez pisma przewodniego <b>69BEBDFA076599DB</b> 	
		<b>Stan na koniec roku poprzedniego</b>	<b>Stan na koniec roku bieżącego</b>
<b>I. Fundusz jednostki na początek okresu (BO)</b>	0,00	4 715 639,25	
I.1. Zwiększenie funduszu (z tytułu)	4 759 076,18	5 933 387,94	
I.1.1. Zysk bilansowy za rok ubiegły	0,00	0,00	
I.1.2. Zrealizowane wydatki budżetowe	4 758 138,68	5 933 387,94	
I.1.3. Zrealizowane płatności ze środków europejskich	0,00	0,00	
I.1.4. Środki na inwestycje	0,00	0,00	
I.1.5. Aktualizacja wyceny środków trwałych	0,00	0,00	
I.1.6. Nieodpłatnie otrzymane środki trwałe i środki trwałe w budowie oraz wartości niematerialne i prawne	937,50	0,00	
I.1.7. Aktywa przejęte od zlikwidowanych lub połączonych jednostek	0,00	0,00	
I.1.8. Aktywa otrzymane w ramach centralnego zaopatrzenia	0,00	0,00	
I.1.9. Pozostałe odpisy z wyniku finansowego za rok bieżący	0,00	0,00	
I.1.10. Inne zwiększenia	0,00	0,00	
I.2. Zmniejszenia funduszu jednostki (z tytułu)	43 436,93	5 787 412,67	
I.2.1. Strata za rok ubiegły	0,00	5 704 195,97	
I.2.2. Zrealizowane dochody budżetowe	43 436,93	83 216,70	
I.2.3. Rozliczenie wyniku finansowego i środków obrotowych za rok ubiegły	0,00	0,00	
I.2.4. Dotacje i środki na inwestycje	0,00	0,00	
I.2.5. Aktualizacja środków trwałych	0,00	0,00	
I.2.6. Wartość sprzedanych i nieodpłatnie przekazanych środków trwałych i środków trwałych w budowie oraz wartości niematerialnych i prawnych	0,00	0,00	
I.2.7. Pasywa przejęte od zlikwidowanych lub połączonych jednostek	0,00	0,00	
I.2.8. Aktywa przekazane w ramach centralnego zaopatrzenia	0,00	0,00	
I.2.9. Inne zmniejszenia	0,00	0,00	
<b>II. Fundusz jednostki na koniec okresu (BZ)</b>	4 715 639,25	4 861 614,52	

Krystyna Ziętek  
główny księgowy

2022-03-03  
rok, miesiąc, dzień

Danuta Teresa Bednarz  
kierownik jednostki

<b>III.</b>	<b>Wynik finansowy netto za rok bieżący (+,-)</b>	-5 704 195,97	-5 863 383,55
III.1.	zysk netto (+)	0,00	0,00
III.2.	strata netto (-)	-5 704 195,97	-5 863 383,55
III.3.	nadwyżka środków obrotowych	0,00	0,00
<b>IV.</b>	<b>Fundusz (II+,-III)</b>	-988 556,72	-1 001 769,03

\_\_\_\_\_  
 Krystyna Ziętek  
 główny księgowy

\_\_\_\_\_  
 2022-03-03  
 rok, miesiąc, dzień

\_\_\_\_\_  
 Danuta Teresa Bednarz  
 kierownik jednostki

Krystyna Ziętek  
główny księgowy

2022-03-03  
rok, miesiąc, dzień

Danuta Teresa Bednarz  
kierownik jednostki